

Примечание 1. Основная деятельность страховщика

Таблица 1.1

Номер строки	Стандарт МСФО	Требования к раскрытию информации	Описание
1	2	3	4
1	МСФО (IAS) 1	Номер лицензии, срок действия, дата выдачи	ОС №1447-01 от 09.06.2015, постоянная
2	МСФО (IAS) 1	Виды страховой деятельности, на осуществление которых выданы лицензии, виды страхования, которые осуществляются в рамках соответствующих видов страховой деятельности	Постоянная лицензия на проведение обязательного медицинского страхования на территории Красноярского края, республик Хакасия, Тува, Бурятия, Алтайского и Забайкальского краев, Иркутской, Кемеровской, Новосибирской, Омской и Томской областей.
3	МСФО (IAS) 1	Информация о возобновлении действия лицензии	Информация отсутствует
4	МСФО (IAS) 1	Организационно-правовая форма страховщика	Непубличное акционерное общество
5	МСФО (IAS) 1	Наименование специализированного депозитария, номер лицензии, дата выдачи и срок действия лицензии, орган, выдавший лицензию на осуществление депозитарной деятельности	"Специальный депозитарий отсутствует ("Положение о деятельности специализированных депозитариев", утв. Банком России 10.06.2015 №474-П)
6	МСФО (IAS) 1, МСФО (IAS) 24	Наименование материнского предприятия и наименование конечного владельца (бенефициара)	Страховое акционерное общество "Надежда", Филиппова Маргарита Владимировна
7	МСФО (IAS) 1, МСФО (IAS) 24	Местонахождение материнского предприятия, в состав которого входит страховщик	660049, г. Красноярск, ул. Парижской Коммуны, д.39
8	МСФО (IAS) 1	Количество филиалов страховщика, открытых на территории Российской Федерации	4 филиала
9	МСФО (IAS) 1	Количество филиалов страховщика, открытых на территории иностранных государств	На территории иностранных государств филиалы АО МСО "Надежда" отсутствуют.
10	МСФО (IAS) 1	Местонахождение филиалов страховщика, открытых на территории иностранных государств	На территории иностранных государств нет филиалов
11	МСФО (IAS) 1	Наличие представительств страховщика	25 представительств
12	МСФО (IAS) 1	Юридический адрес страховщика	660003, г. Красноярск, ул. Ак. Павлова, дом.14
13	МСФО (IAS) 1	Фактический адрес страховщика	660003, г. Красноярск, ул. Ак. Павлова, дом.14
14	МСФО (IAS) 1	Численность персонала страховщика	372 человека
15	МСФО (IAS) 21	Валюта отчетности	Российский рубль




Примечание 2. Экономическая среда, в которой страховщик осуществляет свою деятельность

Экономическая среда, в которой страховщик осуществляет свою деятельность

Таблица 2.1

Номер строки	Стандарт МСФО	Требования к раскрытию информации	Описание
1	2	3	4
1	МСФО (IAS) 1	Основные факторы и влияния, определяющие финансовые результаты. Изменения внешней среды, в которой функционирует страховщик, реакция на эти изменения	<p>"АО МСО ""Надежда"" осуществляет свою деятельность на территории Российской Федерации. Вследствие этого организация подвержена экономическим и финансовым рискам на рынках Российской Федерации, которые проявляют характерные особенности, присущие развивающимся рынкам. Нормативно-правовая база и налоговое законодательство продолжают совершенствоваться, но допускают возможность разных толкований и подвержены часто вносимым изменениям, которые в совокупности с другими недостатками правовой и фискальной систем создают дополнительные трудности для предприятий, осуществляющих свою деятельность в Российской Федерации. В частности, в период 2017 года компания осуществляет переход на новые отраслевые стандарты учета, испытывает на себе изменения налогового законодательства и т.п. АО МСО ""Надежда"" осуществляет свою деятельность на рынке обязательного медицинского страхования, который в отчетном периоде характеризуется повышением концентрации. Количество страховых медицинских организаций занимающихся обязательным медицинским страхованием сократилось с 51 (9 мес. 2016г) до 46 (9мес. 2017г) доля ТОП-20 по средствам, предназначенным на оплату медицинской помощи и поступившим в СМО составляет более 88%.</p> <p>Для сравнения: за 9 мес. 2016 года 86,1 (здесь и далее данные из основных показателей в сфере ОМС опубликованные Банком России за 9 мес. 2017г. и 9 мес. 2016 г.); при этом количество застрахованного населения в ТОП - 20 уменьшилось с 84,8% за 9 мес. 2016 года до 84,6% за 9 мес. 2017 года.</p> <p>В обязательном медицинском страховании, сохраняются невысокие темпы роста за счёт инфляции медицинских услуг. В целом по России прирост средств, предназначенных на оплату медицинской помощи за 9 мес 2017г., по сравнению с 9 мес. 2016 г. составил 9,3%.</p> <p>Прилагаемая финансовая отчетность отражает оценку руководством возможного влияния существующих условий осуществления</p>




Примечание 3. Основы составления отчетности

Основы составления отчетности

Таблица 3.1

Номер строки	Стандарт МСФО	Требования к раскрытию информации	Описание
1	2	3	4
1	МСФО (IAS) 1	Страховщик должен явно и однозначно указать основы подготовки бухгалтерской (финансовой) отчетности	Отчетность за 2017 год является первой финансовой отчетностью, подготовленной в связи с принятием утвержденных Банком России отраслевых стандартов на основании МСФО. Страховая организация АО МСО "Надежда" принимает к использованию Международные стандарты финансовой отчетности и подтверждает это включением в указанную финансовую отчетность явного и однозначного заявления о ее соответствии МСФО.
2	МСФО (IAS) 1	База (или базы) оценки, использованная (использованные) при составлении бухгалтерской (финансовой) отчетности	АО МСО "Надежда" подготовила и представила вступительный отчет о финансовом положении по МСФО по состоянию на дату перехода на МСФО, при этом использована одна и та же учетная политика применительно ко всем периодам, представленным в отчетности: 2016 и 2017 г. В нашем случае датой перехода на МСФО является 01 января 2016 г. (31.12.2015 г.). Так как учетная политика, применяемая организацией при подготовке своего вступительного отчета о финансовом положении по МСФО, отличается от ее учетной политики на ту же дату в рамках ранее применявшихся ОПБУ, то возникающие вследствие этого корректировки относятся к событиям и операциям, имевшим место до даты перехода на МСФО. Поэтому организация признает эти корректировки непосредственно в составе нераспределенной прибыли на дату перехода на МСФО.
3	МСФО (IAS) 1	Причины реклассификации сравнительных сумм	АО МСО "Надежда" в своем вступительном отчете о финансовом положении реклассифицирует статьи, которые в соответствии с ранее применявшимися ОПБУ были признаны как один вид активов, обязательств или компонентов собственного капитала, но являются другим видом активов, обязательств или компонентов капитала согласно отраслевых стандартов учета, утвержденных Банком России и МСФО.
4	МСФО (IAS) 1	Характер реклассификаций сравнительных сумм (включая информацию по состоянию на начало предшествующего периода)	В отчете о финансовом положении реклассифицированы следующие активы и обязательства: - часть основных средств реклассифицированы в инвестиционные активы на общую сумму по справедливой стоимости 14 782 тыс. руб. (корректировка счета 10601 на сумму 2 626 тыс. руб.); - товарные знаки реклассифицированы на статью расходов и уменьшение прибыли на общую сумму 696 тыс. руб. - программное обеспечение реклассифицировано по справедливой стоимости на сумму 11 721 тыс. руб. (изменение 10611 - 7 164 тыс. руб.); - основные средства поставлены на учет по справедливой стоимости на общую сумму 56 014 тыс. руб. (сумма корректировки счета 10601 - 3 680 тыс. руб.) увеличение статьи доходов от переклассификации ОС и НМА 5 023 тыс. руб., изменение статьи расходов от переклассификации ОС и НМА 4 685 тыс. руб., изменение за счет ОНА счета 10601 6 534 тыс. руб., изменение ОНО счета 70801 прибыли 3 125 тыс. руб.)



5	МСФО (IAS) 1	Сумма каждой статьи (класса статей), которая является предметом реклассификации	сумма 10601 - 16 443 тыс. руб., сумма 10611 - 13 102 тыс. руб., сумма 9 390 тыс. руб.
6	МСФО (IAS) 1	Существенное влияние ретроспективного применения (ретроспективного пересчета или реклассификации) на информацию на начало предшествующего отчетного периода	не выявлено




Примечание 4. Принципы учетной политики, важные бухгалтерские оценки и профессиональные суждения в применении учетной политики


Краткое изложение принципов учетной политики, важные оценки и профессиональные суждения в применении учетной политики

Таблица 4.1

Номер строки	Стандарт МСФО	Требования к раскрытию информации	Описание
1	2	3	4
Раздел I. Влияние оценок и допущений			
1	МСФО (IAS) 1	Суждения (помимо тех, которые связаны с оценкой), которые были выработаны руководством в процессе применения учетной политики и которые оказывают наибольшее влияние на суммы, отраженные в бухгалтерской (финансовой) отчетности	В связи с разработкой Центральным банком Российской Федерации нового плана счетов и отраслевых стандартов бухгалтерского учета некредитных финансовых организаций утверждена новая Учетная политика на 2017 год и введена в действие Приказом Генерального директора АО МСО "Надежда" № 34 от 30.12.2016г. В Учетной политике учтены все изменения бухгалтерского учета, внесенные в действующее законодательство, а также разработаны отдельные приложения к Учетной политике. Отражение доходов и расходов в бухгалтерском учете по методу "начисления". Финансовые результаты операций (доходы и расходы) отражаются в бухгалтерском учете по факту их совершения, а не по факту получения или уплаты денежных средств (их эквивалентов). Доходы и расходы отражаются в бухгалтерском учете в том периоде, к которому они относятся. Преемственность входящего баланса. Приоритет содержания над формой. Операции отражаются в соответствии с их экономической сущностью, а не с их юридической формой. Открытость, доступность и достоверность отчетности. Оценка активов и пассивов для целей отражения в бухгалтерском учете и отчетности, бухгалтерский учет операций осуществляется в соответствии с Федеральным законом от 06.12.2011 N 402-ФЗ "О бухгалтерском учете", нормативными актами Банка России. Принципы и методы бухгалтерского учета, конкретные способы ведения бухгалтерского учета по вопросам, по которым нормативными документами допускается несколько вариантов его реализации, устанавливаются Учетной политикой
2	МСФО (IAS) 1	Влияние оценок и допущений на признаваемые активы и обязательства (указываются статьи отчетности, на суммы которых профессиональные оценки и допущения оказывают наиболее существенное воздействие, и приводятся комментарии в отношении того, каким образом влияют профессиональные суждения на оценку этих статей)	Разумное осуществление оценки активов и пассивов для отражения в бухгалтерском учете с достаточной степенью осторожности, обеспечивающей реальное признание расходов и обязательств, доходов и активов. При отражении операций в бухгалтерском учете безусловно признаются расходы и обязательства без их намеренного завышения или намеренного занижения активов либо доходов. Доходы и активы признаются с осторожностью, приток экономических выгод должен быть вероятен и достоверно оценен. Общество производит оценки и допущения, которые влияют как на отражаемые в составе финансовой отчетности активы и обязательства в следующем отчетном периоде. Оценки и допущения постоянно анализируются на основе опыта руководства и других факторов, включая ожидания в отношении будущих событий, которые, по мнению руководства, являются обоснованными в свете текущих обстоятельств. Профессиональные суждения, которые оказывают наиболее существенное воздействие на суммы, отражаемые в составе финансовой отчетности, и оценки, результатом которых могут быть существенные корректировки балансовой стоимости активов и обязательств в течение следующего финансового периода, включают: Профессиональные суждения и оценки в части признания и отнесения внеоборотных активов в группы основных средств, инвестиционного имущества, долгосрочных активов, предназначенных для продаж; Профессиональные суждения и оценки в части установления сроков полезного использования, норм и способов амортизации по основным средствам и нематериальным активам; Профессиональное суждение в части признания отложенных налоговых активов, возникающих в связи с различиями между бухгалтерским и налоговым законодательством РФ и приводящих к возникновению временных разниц между балансовой стоимостью активов и обязательств в целях составления бухгалтерской отчетности и их базой для расчета налога на прибыль.
3	МСФО (IFRS) 4	Основные актуарные предположения, использованные при оценке обязательств по договорам страхования жизни	Договоров страхования жизни нет.
4	МСФО (IFRS) 4	Основные актуарные предположения, использованные при оценке обязательств по договорам страхования иного, чем страхование жизни	Договоров страхования иного, чем страхование жизни нет.
5	МСФО (IAS) 1, МСФО (IFRS) 13, МСФО (IAS) 39	Ключевые подходы к оценке финансовых инструментов	Финансовые активы классифицируются в зависимости от целей приобретения следующим образом: - ценные бумаги, оцениваемые по справедливой стоимости через прибыль или убыток, в том числе приобретенные в целях продажи в краткосрочной перспективе (предназначенные для торговли), справедливая стоимость которых может быть надежно определена; - долговые ценные бумаги, которые Страхования намерен удерживать до погашения (вне зависимости от срока между датой приобретения и датой погашения); - определенные, - долговые ценные бумаги, которые Страхования намерен удерживать до погашения (вне зависимости от срока между датой приобретения и датой погашения); - определенные, - долговые ценные бумаги, которые при приобретении не определены в вышеуказанные категории, принимаются к учету как имеющиеся в наличии для продажи. Все финансовые инструменты, за исключением финансовых активов, переоцениваемых по справедливой стоимости через прибыль или убыток, первоначально признаются по справедливой стоимости, увеличенной на затраты по сделке, непосредственно связанные с приобретением или выпуском финансового актива. В ходе обычной деятельности справедливая стоимость финансового инструмента при первоначальном признании представляет собой цену сделки (т.е. справедливую стоимость переданного или полученного вознаграждения). Согласно (IAS) 32 и МСФО (IAS) 39, финансовые обязательства классифицируются либо как финансовые обязательства, переоцениваемые по справедливой стоимости через прибыль или убыток, либо как прочие финансовые обязательства, в зависимости от ситуации. Общество классифицирует финансовые обязательства по категориям при первоначальном признании финансовых обязательств. При первоначальном признании финансовые обязательства оцениваются по справедливой стоимости, а в случае если финансовые обязательства не относятся к категории переоцениваемых по справедливой стоимости через прибыль или убыток, то они первоначально признаются по справедливой стоимости за вычетом непосредственно связанных с ними затрат по сделке.
6	МСФО (IAS) 21	Переоценка активов и обязательств, выраженных в иностранной валюте	Переоценки активов и обязательств, выраженных в иностранной валюте нет.
7	МСФО (IAS) 1	Непрерывность деятельности	Финансовая отчетность составлена на основе допущения о непрерывности деятельности АО МСО "Надежда".
7.1	МСФО (IAS) 29	Информация в отношении пересчета показателей предыдущих периодов с учетом изменений общей покупательной способности рубля	Показатели предыдущих периодов не пересчитываются в соответствие с МСФО 29 в связи отсутствием в отчетном периоде и периодах сравнительной информации гиперинфляции
Раздел II. Изменения в учетной политике			
8	МСФО (IAS) 8	Описание изменений учетной политики, их причин и характера (раскрывается наименование МСФО, в соответствии с которым производится изменения, привычки, по которым применение новых МСФО обеспечивает более надежную и уместную корректировку, и дается описание влияния изменений учетной политики на корректировки текущего и предыдущего периода)	Требования МСФО (IAS) 8, касающиеся изменений в учетной политике, не применяются организацией при подготовке своей первой финансовой отчетности по МСФО. В силу того, что страховая организация впервые формирует отчетность в соответствие с требованиями новых отраслевых стандартов и МСФО, изменений в учетную политику не производится.



21	МСФО (IAS) 1	Порядок признания и последующего учета прочих финансовых обязательств	АО МСО "Надежда" не имеет прочих финансовых обязательств по финансовым инструментам.
22	МСФО (IAS) 32	Порядок проведения взаимозачетов финансовых активов и финансовых обязательств	Взаимозачет финансовых активов и обязательств с отражением чистого нетто-результата в отчете о финансовом положении осуществляется только при наличии юридически закрепленного права произвести взаимозачет и намерения реализовать актив одновременно с урегулированием обязательства. Право взаимозачета (а) не должно зависеть от будущего события и (б) должно быть юридически закреплено во всех указанных обстоятельствах: (i) в ходе обычной деятельности, (ii) в случае дефолта и (iii) в случае неплатежеспособности или банкротства. Эти условия, как правило, не выполняются при наличии генеральных соглашений о взаимозачете, и соответствующие активы и обязательства отражаются в консолидированном отчете о финансовом положении в полной сумме
Раздел IV. Порядок признания и последующего учета хеджирования			
23	МСФО (IFRS) 7	Хеджирование потоков денежных средств (описание типа хеджирования, характер хеджируемых рисков, описание финансовых инструментов, признанных инструментами хеджирования)	На момент составления отчетности и ранее АО МСО "Надежда" инструменты хеджирования. При возникновении отношений хеджирования в будущем АО МСО "Надежда" будет документально оформлять взаимоотношение между хеджируемой статьей и инструментом хеджирования, включая характер хеджируемого риска, цель и стратегию хеджирования и метод оценки эффективности отношений хеджирования. Для определенных и отвечающих критериям учета хеджирования инструментов эффективная часть прибыли или убытка по инструменту хеджирования первоначально признается в составе прочего совокупного дохода и отражается непосредственно в резерве хеджирования денежных потоков в составе собственных средств по статье "Резерв хеджирования денежных потоков". Неэффективная часть прибыли или убытка по инструменту хеджирования признается сразу в отчете о финансовых результатах в составе статьи "Доходы за вычетом расходов по операциям с финансовыми инструментами, переоцениваемыми по справедливой стоимости через прибыль или убыток". В случаях, когда хеджируемые денежные потоки оказали влияние на отчет о финансовых результатах, доход или расход по инструменту хеджирования "восстанавливается" в составе соответствующих статей доходов и расходов в отчете о финансовых результатах. При истечении срока действия инструмента хеджирования, его продаже, прекращении или исполнении, либо если хеджирование больше не отвечает критериям учета хеджирования, общая сумма доходов или расходов, накопленная на этот момент в составе собственных средств, остается в составе собственных средств до завершения прогнозируемой хеджируемой операции. Если совершение прогнозируемой операции больше не ожидается, общая сумма доходов или расходов, утвешенная в составе собственных средств, немедленно переносится в статью отчета о финансовых результатах "Доходы за вычетом расходов по операциям с финансовыми инструментами, переоцениваемыми по справедливой стоимости через прибыль или убыток".
24	МСФО (IFRS) 7	Хеджирование справедливой стоимости (описание типа хеджирования, характер хеджируемых рисков, описание финансовых инструментов, признанных инструментами хеджирования)	На момент составления отчетности и ранее АО МСО "Надежда" инструменты хеджирования. При проведении операций хеджирования справедливой стоимости, отвечающих критериям учета хеджирования, изменение справедливой стоимости производного инструмента хеджирования признается в отчете о финансовых результатах по статье "Доходы за вычетом расходов по операциям с финансовыми инструментами, переоцениваемыми по справедливой стоимости через прибыль или убыток". При этом изменение справедливой стоимости хеджируемой статьи, связанное с хеджируемым риском, отражается как корректировка балансовой стоимости хеджируемой статьи и также признается в отчете о финансовых результатах по статье "Доходы за вычетом расходов по операциям с финансовыми инструментами, переоцениваемыми по справедливой стоимости через прибыль или убыток". В случае истечения срока действия инструмента хеджирования, его продажи, прекращения или исполнения, либо если хеджирование больше не отвечает критериям учета хеджирования, отношения хеджирования прекращаются. Для хеджируемых статей, учитываемых по амортизированной стоимости с использованием метода эффективной процентной ставки, разница между балансовой стоимостью хеджируемой статьи при прекращении хеджирования и ее номинальной стоимостью амортизируется в течение оставшегося срока, первоначально определенного для хеджирования. При прекращении признания хеджируемой статьи неамортизируемая сумма корректировки до справедливой стоимости признается немедленно в отчете о прибылях и убытках.
25	МСФО (IFRS) 7	Хеджирование чистых инвестиций в иностранные подразделения (описание типа хеджирования, характер хеджируемых рисков, описание финансовых инструментов, признанных инструментами хеджирования)	АО МСО "Надежда" не имеет иностранных подразделений.
Раздел V. Критерии признания и база оценки активов и обязательств, доходов и расходов, связанных с осуществлением страховой деятельности			
26	МСФО (IFRS) 4	Страховая деятельность. Порядок признания, классификация договоров страхования	АО МСО "Надежда" осуществляет свою деятельность в сфере обязательного медицинского страхования.
27	МСФО (IFRS) 4	Порядок признания, прекращения признания, амортизации отложенных акquisиционных доходов и расходов. Порядок рассмотрения отложенных акquisиционных расходов при проведении проверки адекватности обязательств	АО МСО "Надежда" осуществляет свою деятельность в сфере обязательного медицинского страхования.
28	МСФО (IFRS) 4	Порядок признания, последующего учета, проверки на обесценение, прекращения признания дебиторской задолженности по операциям страхования, со страхования и перестрахования	АО МСО "Надежда" осуществляет свою деятельность в сфере обязательного медицинского страхования.
29	МСФО (IFRS) 4, МСФО (IAS) 39	Порядок признания, последующего учета, прекращения признания кредиторской задолженности по операциям страхования, со страхования и перестрахования	АО МСО "Надежда" осуществляет свою деятельность в сфере обязательного медицинского страхования.
30	МСФО (IFRS) 4	Порядок признания, классификации, оценки, последующего учета, проведения проверки на обесценение, прекращения признания обязательств по договорам страхования жизни, классифицированным как страховые	АО МСО "Надежда" осуществляет свою деятельность в сфере обязательного медицинского страхования.
31	МСФО (IFRS) 4	Порядок признания, классификации, оценки, последующего учета проведения проверки на обесценение, прекращения признания обязательств по договорам страхования иного, чем страхование жизни	АО МСО "Надежда" осуществляет свою деятельность в сфере обязательного медицинского страхования.
32	МСФО (IFRS) 4	Порядок признания и последующего учета обязательств, классифицированных как инвестиционные с негарантированной возможностью получения дополнительных выгод и без негарантированной возможности получения дополнительных расходов	АО МСО "Надежда" осуществляет свою деятельность в сфере обязательного медицинского страхования.
33	МСФО (IFRS) 4	Порядок признания, оценки, прекращения признания активов, связанных с перестрахованием, процедура проведения проверки на обесценение активов, связанных с перестрахованием. Состав и определение активов, связанных с перестрахованием	АО МСО "Надежда" осуществляет свою деятельность в сфере обязательного медицинского страхования.
34	МСФО (IFRS) 4	Порядок признания и последующего учета страховых премий по договорам страхования, перестрахования	АО МСО "Надежда" осуществляет свою деятельность в сфере обязательного медицинского страхования.
35	МСФО (IFRS) 4	Порядок признания и последующего учета страховых выплат по договорам страхования, перестрахования, а также доли перестраховщиков в выплатах	АО МСО "Надежда" осуществляет свою деятельность в сфере обязательного медицинского страхования.




36	МСФО (IFRS) 4	Состав и классификация акquisиционных расходов. Порядок признания акquisиционных расходов и доходов	АО МСО "Надежда" осуществляет свою деятельность в сфере обязательного медицинского страхования.
37	МСФО (IFRS) 15	Порядок признания дохода по суброгациям и регрессам	АО МСО "Надежда" осуществляет свою деятельность в сфере обязательного медицинского страхования.
38	МСФО (IFRS) 15	Порядок признания дохода от реализации годовых остатков (абандон)	АО МСО "Надежда" осуществляет свою деятельность в сфере обязательного медицинского страхования.
39	МСФО (IFRS) 15	Состав и порядок признания доходов и расходов по операциям обязательного медицинского страхования	<p>Операции по ОМС.</p> <p>Страховая медицинская организация, осуществляющая деятельность по ОМС, поступление средств целевого финансирования (далее - целевые средства) отражает в бухгалтерском учете в соответствии с МСФО (IFRS) 15.</p> <p>Целевые средства, получаемые страховой медицинской организацией, учитываются на счете N 48203 "Фонд оплаты медицинских услуг".</p> <p>Авансы, выданные медицинской организацией страховой медицинской организацией, отражаются страховой медицинской организацией как увеличение активов.</p> <p>Факты использования целевых средств, а также отражения результатов реэкспертизы отражаются как уменьшение обязательств на счете N 48203 "Фонд оплаты медицинских услуг" и увеличение обязательств перед медицинскими организациями. При этом зачет ранее выданных медицинским организациям авансов отражается на счете N 48203 "Фонд оплаты медицинских услуг" как уменьшение актива в виде задолженности перед медицинскими организациями и уменьшение обязательств. Использование целевых средств и зачет авансов отражаются не ранее даты проведения медико-экономического контроля и принятия решения страховой медицинской организацией об оплате медицинской помощи по ОМС.</p> <p>Начисление возврата неиспользованных сумм целевых средств производится страховой медицинской организацией в том отчетном периоде, к которому относится возврат. При невыполнении (ненадлежащем выполнении) страховой медицинской организацией обязательств по договору ОМС страховая медицинская организация в бухгалтерском учете начисляет следующие виды пени и штрафов:</p> <p>Штрафы за невыполнение (ненадлежащее выполнение) условий договора о финансовом обеспечении ОМС (в том числе за использование целевых средств не по целевому назначению, за нарушение сроков предоставления данных о застрахованных лицах, а также сведений об изменении этих данных), если представляется возможным определить сумму штрафа - на дату возникновения обязательства вследствие невыполнения (ненадлежащего выполнения) условий договора о финансовом обеспечении ОМС;</p> <p>пени за неоплату или несвоевременную оплату медицинской помощи, оказанной медицинской организацией по договору на оказание и оплату медицинской помощи по ОМС, если представляется возможным определить сумму пени - на дату возникновения обязательства вследствие неоплаты или несвоевременной оплаты медицинской помощи.</p> <p>В случае возникновения дебиторской задолженности, сомнительной к погашению, у медицинских организаций в результате применения к ним санкций за нарушения, выявленные при проведении контроля объемов, сроков, качества и условий предоставления медицинской помощи, а также дебиторской задолженности у юридических или физических лиц, причинивших вред здоровью застрахованных лиц, создается резерв под обеспечение в части сумм, ранее признанных как доход страховой медицинской организации. При невозможности взыскания указанной дебиторской задолженности она списывается за счет сформированного резерва.</p> <p>Если на конец последующего отчетного периода величина убытка от обеспечения сокращается и это сокращение можно объективно связать с событием, произошедшим после того, как было признано обеспечение, ранее признанный убыток от обеспечения следует восстановить на сумму сокращения через прибыль или убыток либо непосредственно через счета дебиторской задолженности, либо путем корректировки счета резерва под обеспечение.</p> <p>Порядок учета операций, связанных с операциями в сфере ОМС изложен в Регламенте по отражению в учете операций в сфере ОМС, утвержденным приказом.</p>
40	МСФО (IFRS)	Порядок учета изменений в обязательствах по договорам, классифицированным как страховые, и договоров, классифицированных как инвестиционные с негарантированной возможностью получения дополнительных выгод	АО МСО "Надежда" осуществляет свою деятельность в сфере обязательного медицинского страхования.
Раздел VI. Критерии признания и база оценки инвестиционного имущества			
41	МСФО (IAS) 40	Применяемая модель учета инвестиционного имущества	Инвестиционная недвижимость изначально оценивается по первоначальной стоимости, включая затраты по сделке и налог на добавленную стоимость. После первоначального признания инвестиционного имущества АО МСО "Надежда" использует модель учета: по справедливой стоимости, за исключением случаев, когда невозможно надежно оценить справедливую стоимость. Прибыль или убыток, возникающий от изменения справедливой стоимости инвестиционного имущества, относится на финансовый результат периода, в котором они возникли. Переоценка инвестиционного имущества осуществляется один раз в год, по состоянию на конец отчетного года.
42	МСФО (IAS) 40	Критерии, используемые организацией в целях проведения различия между инвестиционным имуществом и объектами собственности, занимаемыми владельцем, а также имуществом, предназначенным для продажи в ходе обычной деятельности	Инвестиционное имущество - это не занимаемая АО МСО "Надежда" собственность, удерживаемая с целью получения арендного дохода или повышения стоимости вложенного капитала, или для достижения обеих целей. Инвестиционное имущество включает здания и земельные участки. В случае, если часть объекта используется как инвестиционное имущество, а другая часть в административных и иных целях, имущество классифицируется как инвестиционное в полном объеме, если его использование в административных и иных целях не существенно. При этом существенность измеряется в размере не выше 15% площади объекта инвестиционного имущества. В случае, если использование объекта в административных и иных целях выше уровня существенности, стоимость инвестиционного имущества определяется пропорционально площади использования, только если отдельно используемые части имущества могут быть реализованы отдельно друг от друга.
43	МСФО (IAS) 40	Степень, в которой справедливая стоимость инвестиционного имущества (измеренная или раскрытая в бухгалтерской (финансовой) отчетности) основана на оценке, произведенной независимым оценщиком, обладающим соответствующей квалификацией профессиональной квалификацией, а также недавним опытом проведения оценки инвестиций в недвижимость той же категории и того же местонахождения, что и оцениваемый объект	Справедливая стоимость инвестиционного имущества определяется ежегодно внешним независимым оценщиком с применением модели оценки в соответствии с рекомендациями Международного комитета по стандартам оценки.
Раздел VII. Критерии признания, база оценки основных средств			
44	МСФО (IAS) 16	База, используемая для оценки основных средств (для каждого класса активов)	По характеру и использованию, объекты основных подразделяются на следующие однородные группы: земельные участки, здания, автотранспорт, оборудование, вычислительная техника, прочий инвентарь. Учитываются по переоцененной стоимости земля и здания. Справедливая стоимость зданий и земли определяется независимыми оценщиками на регулярной основе, не реже 1 раза в год. Остальные группы активов учитываются по первоначальной стоимости за вычетом накопленной амортизации и накопленных убытков от обесценения.
45	МСФО (IAS) 16	Применяемый метод амортизации для каждого класса активов	Для всех классов активов применяется линейный метод амортизации.
46	МСФО (IAS) 16	Применяемые сроки полезного использования для каждого класса активов	В целях начисления амортизации используются следующие оценочные сроки полезного использования основных средств: Здания 30 лет, и 1 мес. Автотранспорт 5 лет. Мебель 7 лет. Оборудование 5 или 7 лет. Вычислительная техника - 3 года и 1 мес. Конкретный срок полезного использования определяется при признании объекта основных средств исходя из ожидаемого срока использования этого объекта, его морального и физического износа и других факторов, и фиксируется в акте ввода объекта в эксплуатацию. Сроки полезного использования и методы начисления амортизации активов анализируются в конце каждого отчетного года и корректируются по мере необходимости.
Раздел VIII. Критерии признания, база оценки нематериальных активов			
47	МСФО (IAS) 38	Определение и состав нематериальных активов	Объект признается НМА, если он предназначен для использования при оказании услуг либо в административных целях, способен приносить экономические выгоды в будущем (право на получение экономических выгод документально оформлено), имеется ограничение доступа иных лиц к экономическим выгодам от использования объекта (наличие контроля), объект может быть идентифицирован, объект предвиден для использования в течение более чем 12 месяцев, объект не имеет материально-вещественной формы, первоначальная стоимость может быть надежно определена. Нематериальные активы, за исключением гудвила, включают в себя лицензии, программное обеспечение и прочие идентифицируемые нематериальные активы, в том числе приобретенные в ходе объединения бизнеса.
48	МСФО (IAS) 1	База оценки для каждого класса активов (стоимость приобретения за вычетом амортизации или стоимость переоценки за вычетом амортизации)	Для последующей оценки нематериальных активов АО МСО "Надежда" использует модель учета по первоначальной стоимости за вычетом накопленной амортизации и накопленных убытков от обесценения за исключением нематериальных активов созданных самой организацией, которые учитываются по переоцененной стоимости.



49	МСФО (IAS) 38	Раскрытие для каждого класса активов с неопределенным сроком полезного использования факта ежегодного тестирования на обесценение, информации о наличии возможных признаков обесценения	Проверка на обесценение осуществляется независимо от выбранной модели учета на конец каждого отчетного года, а также при наступлении событий существенно влияющих на оценку их стоимости. Результаты проверки на обесценение, а также на наличие признаков того, что убыток от обесценения, признанный ранее, больше не существует, оформляется приказом. Убытки от обесценения подлежат признанию в момент их выявления. После признания обесценения начисление амортизации производится с учетом уменьшения стоимости объекта НМА.
50	МСФО (IAS) 38	Применяемые сроки и методы амортизации для нематериальных активов с ограниченным сроком использования	Стоимость НМА с определенным сроком полезного использования погашается посредством начисления амортизации в течение срока их полезного использования. Способ начисления амортизации линейный. В случае пересмотра срока полезного (в конце каждого года) использования оформляется распорядительный документ: приказ. По НМА с неопределенным сроком полезного использования амортизация не начисляется.
51	МСФО (IAS) 1	Порядок учета затрат на создание нематериальных активов собственными силами	Внутренние затраты на создание НМА признаются следующим образом: (1) затраты, произведенные на стадии исследований (планирования) при создании НМА - плановые изыскания с целью получения новых научных и технических знаний (например, поиск, оценка и отбор областей применения результатов исследований и др.) признаются в качестве расходов в момент их возникновения. (2) затраты на стадии разработки подлежат признанию в составе первоначальной стоимости при следующих условиях: - организация намерена завершить создание НМА и использовать его в своей деятельности, - организация располагает ресурсами для завершения разработки и использования НМА, - организация способна на оценку затрат, относящихся к НМА в процессе его разработки. Раздел IX. Порядок признания и последующего учета вознаграждений работникам и связанных с ними отчислений
52	МСФО (IAS) 1, МСФО (IAS) 19	Порядок признания расходов, связанных с начислением заработной платы, включая компенсационные и стимулирующие выплаты, выплат по отпуску, пособий по временной нетрудоспособности и уходу за ребенком, вознаграждений по итогам года, выходных пособий.	Признание обязательств по выплате вознаграждений работникам - подлежит признанию в соответствии с законодательством Российской Федерации, в том числе нормативными актами Банка России, а также в Положении об оплате труда работников АО МСО "Надежда". В частности, вознаграждения: - признаются в том отчетном периоде, в котором работники выполнили трудовые функции, обеспечивающие право на их получение; - порядок признания, порядок документооборота, а также порядок корректировки таких обязательств в течение годового отчетного периода определяется в Положении об оплате труда работников; - подлежат отражению на счетах бухгалтерского учета не позднее последнего рабочего дня годового отчетного периода либо в качестве событий после отчетной даты.
53	МСФО (IAS) 19	Описание пенсионных планов с установленными выплатами, реализуемых страховщиком	АО МСО "Надежда" не реализует пенсионные планы с установленными выплатами.
54	МСФО (IAS) 19	Использование метода дисконтированной стоимости для определения размера обязательства по пенсионному обеспечению и соответствующей стоимости вклада работников в отношении текущего периода	АО МСО "Надежда" не выплачивает долгосрочные вознаграждения работникам по окончании трудовой деятельности, в связи с этим не использует метод дисконтированной стоимости для определения размера обязательства по пенсионному обеспечению.
55	МСФО (IAS) 19	Порядок признания стоимости вклада предыдущей службы работников, другие положения, связанные с отражением в отчетности вознаграждений работникам по окончании трудовой деятельности, не ограниченных фиксируемыми платежами	АО МСО "Надежда" не выплачивает долгосрочные вознаграждения работникам по окончании трудовой деятельности.
Раздел X. Критерии признания, база оценки и порядок учета других активов и обязательств			
56	МСФО (IFRS) 5, МСФО (IAS) 1	Порядок признания и последующего учета долгосрочных активов, предназначенных для продажи	Принятие решения о признании долгосрочного актива в качестве предназначенного для продажи осуществляется на основании профессионального суждения, которое основано на указанных выше критериях оценки. Наличие планов руководства о продаже актива, подтверждаемых решением Первоначальное признание. Перевод объектов основных средств, НМА, инвестиционного имущества, учитываемых по переоцененной стоимости, в состав долгосрочных активов, предназначенных для продажи, осуществляется с проведением переоценки переводимых активов на дату перевода. Долгосрочные активы, предназначенные для продажи, не амортизируются (начисление амортизации прекращается со дня следующего, за днем признания). Последующее признание осуществляется не позднее последнего рабочего дня месяца, в котором осуществлен перевод объекта в состав долгосрочных активов, предназначенных для продажи, а именно, производится оценка при условии того, что справедливая стоимость объекта может быть надежно определена по наименьшей из двух: А) первоначальной стоимости, признанной на дату перевода актива в состав долгосрочных активов, предназначенных для продажи; Б) справедливой стоимости за вычетом затрат, которые необходимо понести для продажи. Долгосрочные активы, предназначенные для продажи, подлежат такой оценке только на конец отчетного года. При прекращении признания актива в качестве долгосрочного актива, предназначенного для продажи, он учитывается по наименьшей из двух величин: - стоимости, отраженной на счетах бухгалтерского учета, до признания объекта в качестве долгосрочного актива, предназначенного для продажи, с корректировкой на сумму амортизации, которая была бы признана, если бы данный объект не был классифицирован в качестве долгосрочного актива, предназначенного для продажи (если объект ранее учитывался по первоначальной стоимости за вычетом накопленной амортизации и накопленного убытка от обесценения) или сумму переоценки (если ранее объект оценивался по переоцененной стоимости); - возмещаемой стоимости объекта, рассчитанной на дату принятия решения об отказе от продажи. Возмещаемая стоимость объекта - наибольшая из двух величин: А) справедливая стоимость объекта за вычетом затрат, которые необходимо понести для продажи; Б) ценность использования объекта. Ценность использования объекта - дисконтированная стоимость ожидаемых будущих потоков, возникновение которых ожидается в ходе использования объекта и в результате его выбытия по окончании срока его полезного использования. При этом справедливая оценка объекта за вычетом затрат, которые необходимо понести для продажи определяется с привлечением не-зависимого оценщика. При оценке ценности использования применяются следующие параметры расчетов: ставка дисконтирования - средневзвешенная ставка кредитования, период расчетов (оценку) - 5 лет. Порядок учета операций, связанных с нефинансовыми активами изложен в Регламенте по отражению в учете внеоборотных активов и запасов, утвержденным приказом.
57	МСФО (IFRS) 17, МСФО (IAS) 1	Порядок признания и последующего учета резервов - оценочных обязательств	Условия признания "Резерва - оценочного обязательства": А) у организации есть существующее обязательство (юридическое или конклюдентное), возникшее в результате прошлого события (одного или нескольких); Б) представляется вероятным, что для урегулирования обязательства потребуются выделение ресурсов, содержащих экономические выгоды; В) возможно привести надежную расчетную оценку величины обязательства. При определении наличия существующего обязательства следует учитывать, что прошлое событие создает существующее обязательство, если вероятность наличия существующего обязательства превышает вероятность отсутствия такого обязательства. При определении наличия прошлого события следует учитывать, что прошлое событие, приводящее к возникновению существующего обязательства, созданного организацией. Для того, чтобы событие считалось обязывающим, необходимо, чтобы организация не имела реализованной альтернативы урегулированию обязательства, созданного данным событием. Это возможно только, когда урегулирование обязательства может быть произведено в принудительном порядке в соответствии с законодательством Российской Федерации, или в случае обязательства, обусловленного сложившейся практикой, когда такое событие (которое может быть действием самой организации) создает у других сторон обоснованные ожидания, что организация выполнит это обязательство. При определении вероятности выбытия ресурсов, содержащих экономические выгоды, для урегулирования обязательства следует учитывать, что выбытие ресурсов считается вероятным, если такое событие скорее будет иметь место, чем нет, то есть вероятность того, что событие произойдет, выше, чем вероятность того, что оно не произойдет. Когда не представляется возможным, что существующее обязательство имеет место, организация признает вместо резерва - оценочного обязательства условное обязательство. В отношении надежной расчетной оценки величины обязательства следует учитывать, что при невозможности получить надежную расчетную оценку, имеет место обязательство, которое не может быть признано. В отношении такого обязательства организация признает условное обязательство. Страховщик определяет в своей деятельности "Резервы - оценочные обязательства некредитного характера", "Резервы - оценочные обязательства на выплату вознаграждений", "Резервы - оценочные обязательства по налоговым претензиям", "Резервы - оценочные обязательства по судебным искам". "Резервы - оценочные обязательства Страховщика определяют вероятность их наступления исходя из обоснованного профессионального суждения. Порядок расчета определен "Положением о формировании резервов - оценочных обязательств". Если срок признания резерва - более года, производится его дисконтирование. Ставка дисконтирования должна отражать текущие представления рынка о временной стоимости денег и риска, характерные для данного обязательства, то есть ставка дисконтирования должна быть различной для различных резервов. Резерв - оценочное обязательство пересматривается ежеквартально, на конец отчетного квартала. Использование резерва - оценочного обязательства осуществляется только на покрытие тех затрат, в отношении которых этот резерв был изначально признан. В бухгалтерском учете организации отражаются только существенные условные обязательства. Уровень существенности определяется в размере 2% валюты баланса). Условные обязательства пересматриваются один раз в месяц на конец месяца.
58	МСФО (IAS) 17, МСФО (IAS) 39	Порядок признания, последующего учета, прекращения признания обязательств по финансовой аренде	Договором финансовой аренды является договор аренды, предусматривающий передачу практически всех рисков и выгод, связанных с владением активом. На дату начала срока финансовой аренды объект аренды и обязательство по аренде признаются в бухгалтерском учете по наименьшей из двух величин: справедливой стоимости арендованного актива либо приведенной стоимости минимальных арендных платежей. Периодические арендные платежи в части расходов по начисленным за период процентам определяются с использованием ставки дисконтирования, которая равна процентной ставке, подразумеваемой в договоре аренды. При невозможности расчета такой процентной ставки, арендатор использует процентную ставку по заемным средствам, либо согласованную с арендодателем процентную ставку. Амортизация арендодателем по объектам аренды не начисляется. Объекты, арендуемые по договору финансовой аренды (кроме земельных участков), амортизируются в течение кратчайшего срока из двух:
59	МСФО (IAS) 39	Порядок признания, последующего учета, прекращения признания кредиторской задолженности	Кредиторская задолженность, возникающая в валюте РФ, отражается в учете в рублях в сумме фактической задолженности, а возникающая в иностранной валюте - в рублевом эквиваленте валютной кредиторской задолженности по официальному курсу на дату постановки задолженности на учет (с последующей переоценкой в установленном порядке).



60	МСФО (IAS) 1	Порядок признания и оценки уставного капитала, эмиссионного дохода	Уставный капитал представляет собой максимальную величину капитала, в пределах которой акционеры несут ответственность по погашению обязательств компании перед ее кредиторами. Эмиссионный доход представляет собой превышение взносов в уставный капитал над номинальной стоимостью выпущенных акций. Доход признается по дате фактического получения Компанией денежных средств (иного имущества) в дебет счетов имущества, в качестве источника - элемент капитала "Эмиссионный доход" (Прочий капитал).
61	МСФО (IAS) 32, МСФО (IFRS) 7	Порядок признания и оценки собственных выкупленных акций (долей)	Собственные акции, выкупленные у акционеров, трактуются как невыпущенные акции и вычитаются из собственного капитала.
62	МСФО (IAS) 32, МСФО (IFRS) 7	Порядок признания и оценки резервного капитала	Резервный капитал представляет собой резерв, который АО МСО "Надежда" создает за счет нераспределенной прибыли в соответствии с законодательством РФ об акционерных обществах и Уставом.
63	МСФО (IAS) 12	Порядок признания, оценки, последующего учета, прекращения признания отложенного налогового актива и отложенного налогового обязательства	Временные разницы подразделяются на: "налогооблагаемые, приводящие к образованию отложенного налога на прибыль, который должен увеличить сумму налога на прибыль, подлежащего уплате в бюджетную систему Российской Федерации в будущих отчетных периодах; "вычитаемые, приводящие к образованию отложенного налога на прибыль, который должен уменьшить сумму налога на прибыль, подлежащего уплате в бюджетную систему Российской Федерации в будущих отчетных периодах. Налогооблагаемые временные разницы возникают в результате применения разных правил признания на конец отчетного периода, изменений, в том числе возникновения и списания, остатков на активных (пассивных) балансовых счетах для целей бухгалтерского учета и их налоговой базы. Вычитаемые временные разницы возникают вследствие применения разных правил признания на конец отчетного периода, результатов выбытия объектов бухгалтерского учета и изменений, в том числе возникновения и списания, остатков на активных (пассивных) балансовых счетах для целей бухгалтерского учета и их налоговой базы. Временные разницы рассчитываются до полного списания остатков на активных (пассивных) балансовых счетах, а также до прекращения влияния результатов операций или событий, в том числе предшествующих отчетным периодам, на увеличение (уменьшение) налогооблагаемой прибыли. Под отложенным налоговым обязательством понимается сумма налога на прибыль, подлежащая уплате в бюджетную систему Российской Федерации в будущих отчетных периодах в отношении налогооблагаемых временных разниц. Под отложенным налоговым активом понимается сумма налога на прибыль, подлежащая возмещению в будущих отчетных периодах в отношении вычитаемых временных разниц. перенесенных на будущее налоговых убытков, не использованных для уменьшения налога на прибыль. Отложенные налоговые обязательства и отложенные налоговые активы не подлежат дисконтированию. Страховщик на конец каждого отчетного периода, формирует ведомость расчета отложенных налоговых обязательств и отложенных налоговых активов с указанием остатков на активных (пассивных) балансовых счетах для их сравнения с налоговой базой, определения вида временных разниц и сумм отложенных налоговых обязательств и отложенных налоговых активов, форма данной ведомости приведена в Приложении №4.
64	МСФО (IAS) 10, МСФО (IAS) 32	Порядок отражения дивидендов	Дивидендный доход отражается после возникновения права на получение выплат. Возникновение такого права происходит на дату выплаты дивидендов по котировым долевым ценным бумагам и на дату утверждения акционерами дивидендов по некотировым долевым ценным бумагам. Дивиденды по долевым ценным бумагам, классифицированным в качестве финансовых инструментов, переоцениваемых по справедливой стоимости через прибыль или убыток, отражаются по строке "Доходы за вычетом расходов по операциям с финансовыми инструментами, переоцениваемыми по справедливой стоимости через прибыль или убыток" в отчете о финансовых результатах. Дивиденды по долевым ценным бумагам, классифицированным в качестве финансовых активов, имеющихся в наличии для продажи, отражаются по строке "Доходы за вычетом расходов по операциям с инвестиционными финансовыми активами, имеющимися в наличии для продажи" в отчете о финансовых результатах.



Примечание 5. Денежные средства и их эквиваленты

Денежные средства и их эквиваленты

Таблица 5.1

Номер строки	Наименование показателя	31 Декабря 2017 г.	31 Декабря 2016 г.
1	2	3	4
1	Денежные средства в кассе	22	8
2	Денежные средства в пути	0	0
3	Денежные средства на расчетных счетах	516	398
4	Депозиты в кредитных организациях и банках-нерезидентах, классифицированные как денежные эквиваленты	0	0
5	Денежные средства, переданные в доверительное управление	0	0
6	Прочие денежные средства	0	0
7	Итого	538	406

-
-
- 5.1.3 По состоянию на 31.12.2017 года у страховщика были остатки денежных средств в сумме 516 тыс. руб. кредитных организациях и банках-нерезидентах (31.12.2016 года: в сумме 398 тыс. руб. кредитных организациях и банках-нерезидентах) с общей суммой денежных средств и их эквивалентов, превышающей 516 тысяч рублей. Совокупная сумма этих остатков составляла 516 тысяч рублей (31.12.2016: 398 тысяч рублей), или 95,9 процентов от общей суммы денежных средств и их эквивалентов (31.12.2016 :98,02%) процентов).
- 5.1.4 Информация о кредитном качестве эквивалентов денежных средств представлена в таблице 62.9 примечания 62 настоящего приложения.
-



Примечание 6. Депозиты и прочие размещенные средства в кредитных организациях и банках-нерезидентах

Депозиты и прочие размещенные средства в кредитных организациях и банках-нерезидентах на 31 Декабря 2017 г.

Таблица 6.1

Номер строки	Наименование показателя	Необесцененные	Обесцененные	Итого	Резерв под обесценение	Балансовая стоимость
1	2	3	4	5	6	7
1	Долговые ценные бумаги кредитных организаций и банков-нерезидентов	0	0	0	0	0
2	Депозиты в кредитных организациях и банках-нерезидентах, в том числе:	104 000	0	104 000	0	104 000
3	субординированные депозиты	0	0	0	0	0
4	Сделки обратного репо	0	0	0	0	0
5	Прочие размещенные средства	155	0	155	0	155
6	Итого	104 155	0	104 155	0	104 155

Депозиты и прочие размещенные средства в кредитных организациях и банках-нерезидентах на 31 Декабря 2016 г.

Таблица 6.1


Номер строки	Наименование показателя	Необесцененные	Обесцененные	Итого	Резерв под обесценение	Балансовая стоимость
1	2	3	4	5	6	7
1	Долговые ценные бумаги кредитных организаций и банков-нерезидентов	0	0	0	0	0
2	Депозиты в кредитных организациях и банках-нерезидентах, в том числе:	97 885	0	97 885	0	97 885
3	субординированные депозиты	0	0	0	0	0
4	Сделки обратного репо	0	0	0	0	0
5	Прочие размещенные средства	119	0	119	0	119
6	Итого	98 004	0	98 004	0	98 004

6.1.1 По состоянию на 31.12.2017 у страховщика были остатки депозитов и прочих размещенных средств в 104 155 тыс. руб. кредитных организациях и банках-нерезидентах (на 31.12.2016 : 98 004 тыс. руб. кредитных организациях и банках-нерезидентах) . Совокупная сумма этих депозитов и прочих размещенных средств составляла 104 155 тысяч рублей (на 31.12.2016 : 98 004 тысяч рублей).

-

6.1.3 Информация о кредитном качестве депозитов в кредитных организациях и банках-нерезидентах раскрывается в таблицах 62.9 и 62.10 примечания 62 настоящего приложения.

-



Информация по номинальным процентным ставкам и ожидаемым срокам погашения по депозитам и прочим размещенным средствам в кредитных организациях и банках-нерезидентах

Таблица 6.2

Номер строки	Наименование показателя	31 декабря 2017 г.		31 декабря 2016 г.	
		Диапазон контрактных процентных ставок	Временной интервал сроков погашения	Диапазон контрактных процентных ставок	Временной интервал сроков погашения
1	2	3	4	5	6
1	Долговые ценные бумаги в кредитных организациях и банках-нерезидентах				
2	Депозиты	с 5,83 до 7,00	от 10 до 96 дней	с 7,61 до 9,00	от 10 до 67 дней
3	Субординированные депозиты				
4	Сделки обратного репо				
5	Прочие размещенные средства				




Примечание 11. Дебиторская задолженность по операциям в сфере обязательного медицинского страхования

Дебиторская задолженность по операциям в сфере обязательного медицинского страхования

Таблица 11.1

Номер строки	Наименование показателя	31 Декабря 2017 г.	31 Декабря 2016 г.
1	2	3	4
1	Предоплаты по операциям обязательного медицинского страхования	1 430 415	123 616
2	Дебиторская задолженность по расчетам с территориальными фондами по обязательному медицинскому страхованию	0	0
3	Дебиторская задолженность по расчетам с медицинскими организациями	10 260	6 501
4	Дебиторская задолженность по регрессам	8 930	7 665
5	Прочая дебиторская задолженность по операциям обязательного медицинского страхования	0	0
6	Резерв под обесценение	0	0
7	Итого	1 449 605	137 782

- 11.1.1 Предоплаты по операциям обязательного медицинского страхования представляют собой средства на финансовое обеспечение обязательного медицинского страхования, перечисленные авансом страховыми медицинскими организациями за медицинские услуги, которые еще не были оказаны.
Дебиторская задолженность по расчетам с территориальными фондами по обязательному медицинскому страхованию представляет собой сумму задолженности территориальных фондов перед страховой организацией по вознаграждению за выполнение условий, предусмотренных договором о финансовом обеспечении обязательного медицинского страхования, по целевым средствам.
- 11.1.2 Дебиторская задолженность по расчетам с медицинскими организациями представляет собой задолженность медицинских организаций по предъявленным им штрафам.
Дебиторская задолженность по регрессам представляет собой задолженность лиц, виновных в причинении вреда здоровью застрахованных лиц, по компенсации расходов на лечение.
- 11.1.3 Анализ дебиторской задолженности по операциям в сфере обязательного медицинского страхования по срокам, оставшимся до погашения (на основе ожидаемых сроков погашения), приводится в таблице 62.17 примечания 62 настоящего приложения.
- 11.1.4 Анализ резерва под обесценение дебиторской задолженности по операциям в сфере обязательного медицинского страхования приводится в таблице 25.7 примечания 25 настоящего приложения.
- 11.1.5 Анализ кредитного качества дебиторской задолженности по операциям в сфере обязательного медицинского страхования приводится в таблице 62.9 примечания 62 настоящего приложения.
- 11.1.6 По состоянию на 31.12.2017 года предоплаты были 191 медицинской организации (на 31.12.2016 г.: у 86 медицинских организаций), сумма задолженности которых составляла в среднем 7 489 тысяч рублей (на 31.12.2016 г.: 1 437 тысяч рублей) по каждой медицинской организации. Общая сумма предоплат этих медицинских организаций составляет 1 430 415 тысяч рублей (на 31.12.2016г.: 123 616 тысяч рублей), или 98,7 процентов от общей суммы дебиторской задолженности по операциям в сфере обязательного медицинского страхования (на 31.12.2016 г.: 89,7 процентов).
По состоянию на 31.12.2017 года и 31.12.2016 года существенная концентрация дебиторской задолженности в сфере обязательного медицинского страхования отсутствовала.
- 11.1.7 Оценочная справедливая стоимость дебиторской задолженности по операциям в сфере обязательного медицинского страхования и ее сопоставление с балансовой стоимостью приводится в примечании 66 настоящего приложения.



Примечание 12. Займы, прочие размещенные средства и прочая дебиторская задолженность

Займы, прочие размещенные средства и прочая дебиторская задолженность на 31 Декабря 2017 г.


Таблица 12.1

Номер строки	Наименование показателя	Необесцененные	Обесцененные	Итого	Резерв под обесценение	Балансовая стоимость
1	2	3	4	5	6	7
1	Долговые ценные бумаги, в том числе:	0	0	0	0	0
2	долговые ценные бумаги, переданные без прекращения признания	0	0	0	0	0
3	Займы выданные	0	0	0	0	0
4	Сделки обратного репо	0	0	0	0	0
5	Расчеты по конверсионным операциям, производным финансовым инструментам, операциям с ценными бумагами и брокерским операциям	0	0	0	0	0
6	Финансовая аренда	0	0	0	0	0
7	Дебиторская задолженность по договорам, не содержащим значительного страхового риска	0	0	0	0	0
8	Расчеты с клиентами по посредническим договорам	0	0	0	0	0
9	Расчеты по начисленным доходам по акциям, долям, паям	0	0	0	0	0
10	Расчеты с акционерами, участниками	0	0	0	0	0
11	Прочее	3 334	272	3 606	-272	3 334
12	Итого	3 334	272	3 606	-272	3 334

Займы, прочие размещенные средства и прочая дебиторская задолженность на 31 Декабря 2016 г.

Таблица 12.1

Номер строки	Наименование показателя	Необесцененные	Обесцененные	Итого	Резерв под обесценение	Балансовая стоимость
1	2	3	4	5	6	7
1	Долговые ценные бумаги, в том числе:	0	0	0	0	0
2	долговые ценные бумаги, переданные без прекращения признания	0	0	0	0	0
3	Займы выданные	0	0	0	0	0
4	Сделки обратного репо	0	0	0	0	0
5	Расчеты по конверсионным операциям, производным финансовым инструментам, операциям с ценными бумагами и брокерским операциям	0	0	0	0	0
6	Финансовая аренда	0	0	0	0	0




7	Дебиторская задолженность по договорам, не содержащим значительного страхового риска	0	0	0	0	0
8	Расчеты с клиентами по посредническим договорам	0	0	0	0	0
9	Расчеты по начисленным доходам по акциям, долям, паям	0	0	0	0	0
10	Расчеты с акционерами, участниками	0	0	0	0	0
11	Прочее	176	0	176	0	176
12	Итого	176	0	176	0	176

-

12.1.2 Информация об оценочной справедливой стоимости займов, прочих размещенных средств и прочей дебиторской задолженности раскрывается в примечании 66 настоящего приложения.

-




Примечание 20. Инвестиционное имущество

Учет инвестиционного имущества по справедливой стоимости

Таблица 20.1

Номер строки	Наименование показателя	2017 г.	2016 г.
1	2	3	4
1	Балансовая стоимость на начало отчетного периода	14 782	14 782
2	Поступление	0	0
3	Результаты последующих затрат, признанных в балансовой стоимости актива	0	0
4	Перевод в долгосрочные активы (выбывающие группы), классифицируемые как предназначенные для продажи	0	0
5	Выбытие инвестиционного имущества	0	0
6	Переклассификация объектов инвестиционного имущества в состав основных средств и обратно	11 273	0
7	Перевод в прочие активы	0	0
8	Чистая прибыль или убыток в результате корректировки справедливой стоимости	-505	0
9	Прочее	0	0
10	Балансовая стоимость на конец отчетного периода	25 550	14 782

- 20.1.1 Страховщик не классифицировал операционную аренду как инвестиционное имущество. Оценка инвестиционного имущества производится один раз в год (указать периодичность) на 31.12. (указать дату) по справедливой стоимости независимым квалифицированным оценщиком, имеющим опыт проведения оценки аналогичных объектов инвестиционного имущества на территории Российской Федерации. Справедливая стоимость была рассчитана с использованием сравнительного подхода для опеределения рыночной (справедливой) стоимости. Оценщики воспользовались "Методикой определения стоимости объекта недвижимости парными сравнениями" аналогичных имущественных прав.
- 20.1.2 В 2017 году в связи с наличием информации о зданиях-нежилых и помещении нежилых-офисных исходным данным, используемым при оценке справедливой стоимости инвестиционного имущества в сумме 25 550 тысяч рублей, был присвоен 3 уровень иерархии справедливой стоимости. В 2016 году исходные данные, используемые при оценке справедливой стоимости указанного инвестиционного имущества в сумме 14 782 тысяч рублей, были отнесены к 3 уровню иерархии справедливой стоимости.



Суммы, признанные в отчете о финансовых результатах

Таблица 20.3

Номер строки	Наименование показателя	2017 г.	2016 г.
1	2	3	4
1	Арендный доход	1 043	0
2	Прямые операционные расходы по инвестиционному имуществу, создающему арендный доход	-701	0
3	Другие прямые операционные расходы по инвестиционному имуществу, не создающему арендный доход	0	0

20.3.1 По состоянию на 31.12.2017 года объекты инвестиционного имущества, отраженные в сумме 25 500 тысяч рублей (на 31.12.2016 г.: 14 782 тысяч рублей), не были предоставлены в качестве обеспечения третьим сторонам по прочим заемным средствам.



Сверка полученных данных по оценке инвестиционного имущества и балансовой стоимости инвестиционного имущества

Таблица 20.4

Номер строки	Наименование показателя	31 Декабря 2017 г.	31 Декабря 2016 г.
1	2	3	4
1	Полученные данные по оценке	25 550	14 782
2	Минус: затраты на строительство и прибыль застройщиков, вычитаемые из сумм оценки объектов инвестиционного имущества по принципу «как если бы объект был завершен»	0	0
3	Минус: наращенный арендный доход, отраженный как отдельный актив	0	0
4	Плюс: обязательства по финансовой аренде, отраженные как инвестиционное имущество, находящееся в аренде	0	0
5	Справедливая стоимость, отраженная в бухгалтерском балансе	25 550	14 782

20.4.1 На 31.12.2017 объекты инвестиционного имущества с балансовой стоимостью 25 550 тысяч рублей (на 31.12.2016 : 14 782 тысяч рублей) на конец отчетного периода были полностью завершены и находились в использовании. Для продолжения эксплуатации объектов инвестиционного имущества необходимо, чтобы эти объекты соответствовали требованиям законодательства Российской Федерации в области здравоохранения и охраны труда, а также охраны окружающей среды, подлежащим постоянной оценке со стороны предприятия и периодическим проверкам независимых органов надзора. Руководство считает, что законченные объекты инвестиционного имущества фонда отвечают всем применимым требованиям и на основании опыта прошлых лет можно предположить, что эти объекты будут утверждены к постоянному использованию.



Минимальные суммы будущих арендных платежей, получаемых по операционной аренде, не подлежащей отмене, в случаях, когда страховщик выступает в качестве арендодателя

Таблица 20.5

Номер строки	Наименование показателя	31 Декабря 2017 г.	31 Декабря 2016 г.
1	2	3	4
1	Менее 1 года	921	0
2	От 1 года до 5 лет	0	0
3	Более 5 лет	0	0
4	Итого	921	0


20.5.1 Общая сумма условных платежей к получению по операционной аренде, не подлежащей отмене, признанных как доход в 2017, составила 921 тысячу рублей.



Примечание 21. Нематериальные активы
Нематериальные активы

Таблица 21.1

Номер строки	Наименование показателя	Программное обеспечение	Лицензии и франшизы	Клиентская база	Прочее	Итого
1	2	3	4	5	6	7
1	Стоимость (или оценка) на 31 Декабря 2015 г.	28 893	0	0	0	28 893
2	Накопленная амортизация	-17 172	0	0	0	-17 172
3	Балансовая стоимость на 31 Декабря 2015 г.	11 721	0	0	0	11 721
4	Поступление	512	0	0	0	512
5	Затраты на создание	0	0	0	0	0
6	Перевод в долгосрочные активы (выбывающие группы), классифицируемые как предназначенные для продажи	0	0	0	0	0
7	Выбытие	0	0	0	0	0
8	Амортизационные отчисления	-1 342	0	0	0	-1 342
9	Отражение величины обесценения в отчете о финансовых результатах	0	0	0	0	0
10	Восстановление обесценения в отчете о финансовых результатах	0	0	0	0	0
11	Переоценка	830	0	0	0	830
12	Прочее	0	0	0	0	0
13	Балансовая стоимость на 31 Декабря 2016 г.	11 721	0	0	0	11 721
14	Стоимость (или оценка) на 31 Декабря 2016 г.	28 893	0	0	0	28 893
15	Накопленная амортизация	-17 172	0	0	0	-17 172
16	Балансовая стоимость на 31 Декабря 2016 г.	11 721	0	0	0	11 721
17	Поступление	389	0	0	0	389
18	Затраты на создание	0	0	0	0	0
19	Перевод в долгосрочные активы (выбывающие группы), классифицируемые как предназначенные для продажи	0	0	0	0	0
20	Выбытие	0	0	0	0	0
21	Амортизационные отчисления	-1 191	0	0	0	-1 191
22	Отражение величины обесценения в отчете о финансовых результатах	0	0	0	0	0
23	Восстановление обесценения в отчете о финансовых результатах	0	0	0	0	0
24	Переоценка	12	0	0	0	12
25	Прочее	0	0	0	0	0
26	Балансовая стоимость на 31 Декабря 2017 г.	10 931	0	0	0	10 931
27	Стоимость (или оценка) на 31 Декабря 2017 г.	29 316	0	0	0	29 316
28	Накопленная амортизация	-18 385	0	0	0	-18 385
29	Балансовая стоимость на 31 Декабря 2017 г.	10 931	0	0	0	10 931




Примечание 22. Основные средства

Основные средства

Таблица 22.1

Номер строки	Наименование показателя	Земля, здания и сооружения	Офисное и компьютерное оборудование	Незавершенное строительство	Транспортные средства	Прочее	Итого
1	2	3	4	5	6	7	8
1	Стоимость (или оценка) на 31 Декабря 2015 г.	34 459	8 703	0	5 995	0	49 157
2	Накопленная амортизация	-10 667	-7 310	0	-297	0	-18 274
3	Балансовая стоимость на 31 Декабря 2015 г.	23 792	1 393	0	5 698	0	30 883
4	Поступление	24 000	0	0	0	0	24 000
5	Затраты на сооружение (создание)	0	0	0	0	0	0
6	Передача	0	0	0	0	0	0
7	Перевод в долгосрочные активы (выбывающие группы), классифицируемые как предназначенные для продажи	0	0	0	0	0	0
8	Выбытие	0	-227	0	0	0	-227
9	Амортизационные отчисления	-1 623	-464	0	-2 652	0	-4 739
10	Отражение величины обесценения в отчете о финансовых результатах	0	0	0	0	0	0
11	Восстановление обесценения в отчете о финансовых результатах	0	0	0	0	0	0
12	Переоценка	2 784	0	0	3 320	0	6 104
13	Прочее	0	0	0	0	0	0
14	Балансовая стоимость на 31 Декабря 2016 г.	48 953	702	0	6 366	0	56 021
15	Стоимость (или оценка) на 31 Декабря 2016 г.	62 116	1 210	0	17 928	0	81 254
16	Накопленная амортизация	-13 163	-508	0	-11 562	0	-25 233
17	Балансовая стоимость на 31 Декабря 2016 г.	48 953	702	0	6 366	0	56 021
18	Поступление	0	0	0	0	0	0
19	Затраты на сооружение (создание)	0	0	0	0	0	0
20	Передача	0	0	0	0	0	0



21	Перевод в долгосрочные активы (выбывающие группы), классифицируемые как предназначенные для продажи	0	0	0	0	0	0
22	Выбытие	0	0	0	0	0	0
23	Амортизационные отчисления	-2 018	-148	0	-1 625	0	-3 791
24	Отражение величины обесценения в отчете о финансовых результатах	0	0	0	0	0	0
25	Восстановление обесценения в отчете о финансовых результатах	0	0	0	0	0	0
26	Переоценка	1 072	0	0	-155	0	917
27	Прочее	-11 274	0	0	0	0	-11 274
28	Балансовая стоимость на 31 Декабря 2017 г.	36 733	554	0	4 586	0	41 873
29	Стоимость (или оценка) на 31 Декабря 2017 г.	51 603	1 210	0	16 689	0	69 502
30	Накопленная амортизация	-14 870	-656	0	-12 103	0	-27 629
31	Балансовая стоимость на 31 Декабря 2017 г.	36 733	554	0	4 586	0	41 873

22.1.1 Снижение стоимости основных средств отражается отдельной строкой и раскрывается в соответствии с МСФО (IAS) 36.


-
-
-

22.1.5 Здания были оценены независимым оценщиком на 31.12.2017 года. Оценка выполнялась независимой фирмой профессиональных оценщиков ООО "УБА". Справедливая стоимость была рассчитана с использованием сравнительного подхода для определения рыночной (справедливой) стоимости. Оценщики воспользовались "Методикой определения стоимости объекта недвижимости парными сравнениями" аналогичных имущественных прав.

22.1.6 В 2017 году в связи с наличием информации о помещениях нежилых-офисных исходным данным, используемым при оценке справедливой стоимости основных средств в сумме 36 687 тысяч рублей, был присвоен 3 уровень иерархии справедливой стоимости. В 2016 году исходные данные, используемые при оценке справедливой стоимости указанных основных средств в сумме 48 907 тысяч рублей, были отнесены к 3 уровню иерархии справедливой стоимости.

22.1.7 В остаточную стоимость зданий включена сумма 1 072 тысяч рублей, представляющая собой положительную переоценку зданий. На конец отчетного периода совокупное отложенное налоговое обязательство в сумме 214 тысяч рублей было рассчитано в отношении данной переоценки зданий по справедливой стоимости и отражено в прочем совокупном доходе отчета о финансовых результатах.

-
-



Сверка балансовой стоимости основных средств, отражаемых в бухгалтерском балансе по переоцененной стоимости, со стоимостью этих основных средств, которая бы сформировалась, если бы они отражались по стоимости приобретения за вычетом накопленной амортизации

Таблица 22.2

Номер строки	Наименование строки	31 Декабря 2017 г.	31 Декабря 2016 г.
1	2	3	4
1	Балансовая стоимость основных средств	41 873	56 021
2	Резерв переоценки основных средств за вычетом отложенного налога по переоценке	16 388	15 654
3	Отложенный налог по переоценке	4 097	3 914
4	Основные средства по стоимости приобретения за вычетом накопленной амортизации	22 540	19 032

22.2.1




Примечание 24. Прочие активы

Прочие активы

Таблица 24.1

Номер строки	Наименование показателя	31 Декабря 2017 г.	31 Декабря 2016 г.
1	2	3	4
1	Предоплаты по тендерам	0	0
2	Расчеты с ассистантскими, медицинскими компаниями и станциями технического обслуживания	0	0
3	Вложения в драгоценные металлы, монеты	0	0
4	Вложения в природные камни	0	0
5	Расчеты по налогам и сборам, кроме налога на прибыль	278	174
6	Расчеты с персоналом	19	5
7	Расчеты по социальному страхованию	773	356
8	Налог на добавленную стоимость, уплаченный	13	0
9	Расчеты с поставщиками и подрядчиками	1 058	400
10	Запасы	26	22
11	Накопленная величина изменения справедливой стоимости объекта хеджирования (твердое договорное обязательство)	0	0
12	Прочее	257	457
13	Резерв под обесценение прочих активов	0	0
14	Итого	2 424	1 414

24.1.1 по стр. 12 прочие гр. 3: - 16 тыс. руб. денежные документы (талоны на бензин); - 241 тыс. руб. авансы уплаченные по привлеченным средствам., гр.4 - 3 тыс. руб. денежные документы (талоны на бензин); - 454 тыс. руб. авансы уплаченные по привлеченным средствам.



**Примечание 29. Кредиторская задолженность по операциям в сфере обязательного
медицинского страхования**

Кредиторская задолженность по операциям в сфере обязательного медицинского страхования

Таблица 29.1

Номер строки	Наименование показателя	31 Декабря 2017 г.	31 Декабря 2016 г.
1	2	3	4
1	Фонд оплаты медицинских услуг	1 429 308	-64 074
2	Кредиторская задолженность по расчетам с территориальными фондами по обязательному медицинскому страхованию	1 042	4 630
3	Кредиторская задолженность по расчетам с медицинскими организациями	0	181 822
4	Итого	1 430 350	122 378

- 29.1.1 Страховщик в течение 2017 г. получил от территориального фонда обязательного медицинского страхования средства в размере 17 703 416 тысяч рублей (в течение 2016 г. : 16 665 722 тысячи рублей) и принял к оплате счетов-реестров от медицинских организаций за оказанные ими услуги на сумму 16 285 551 тысяч рублей (в течение 2016 г. : 16 782 475 тысяч рублей).
- 29.1.2 Средства, полученные страховщиком от территориального фонда обязательного медицинского страхования, но не выплаченные медицинским организациям за оказание медицинских услуг, отражаются как фонд оплаты медицинских услуг. Информация раскрывается в примечании 37 настоящего приложения.
- 29.1.3 Кредиторская задолженность по расчетам с территориальными фондами по обязательному медицинскому страхованию представляет собой задолженность страховщика перед территориальными фондами по обязательному медицинскому страхованию по штрафам за невыполнение (ненадлежащее выполнение) условий договора о финансовом обеспечении обязательного медицинского страхования, а также по возврату средств целевого финансирования и средств НСЗ (нормированного страхового запаса).
- 29.1.4 Кредиторская задолженность по расчетам с медицинскими организациями представляет задолженность страховщика перед медицинскими организациями по оплате оказанной ими медицинской помощи в соответствии с договорами на оказание и оплату медицинской помощи. Анализ кредиторской задолженности по операциям в сфере обязательного медицинского страхования по срокам, оставшимся до погашения (на основе договорных недисконтированных денежных потоков), раскрывается в таблице 62.16 примечания 62 настоящего приложения.
- 29.1.5 Оценочная справедливая стоимость кредиторской задолженности по операциям в сфере обязательного медицинского страхования и ее сопоставление с балансовой стоимостью раскрывается в примечании 66 настоящего приложения.




Примечание 35. Прочие обязательства
Прочие обязательства

Таблица 35.1

Номер строки	Наименование показателя	31 Декабря 2017 г.	31 Декабря 2016 г.
1	2	3	4
1	Расчеты по конверсионным операциям, производным финансовым инструментам, операциям с ценными бумагами и брокерским операциям	0	0
2	Расчеты с ассистантскими, медицинскими компаниями и станциями технического обслуживания	0	0
3	Расчеты с акционерами, участниками	0	0
4	Расчеты с покупателями и клиентами	0	0
5	Расчеты по договорам страхования без значительного страхового риска	0	0
6	Кредиторская задолженность по договорам, не содержащим существенного страхового риска (сервисные договоры)	0	0
7	Расчеты с профессиональными объединениями страховщиков	0	0
8	Расчеты с прочими кредиторами	0	0
9	Расчеты с персоналом	10 627	11 248
10	Налог на добавленную стоимость полученный	0	0
11	Расчеты с поставщиками и подрядчиками	2 254	2 450
12	Расчеты по налогам и сборам, кроме налога на прибыль	669	1 774
13	Авансы (предоплаты) полученные	0	0
14	Расчеты по средствам отчислений от страховых премий	0	0
15	Расчеты по социальному страхованию	4 048	3 016
16	Накопленная величина изменения справедливой стоимости объекта хеджирования (твердое договорное обязательство)	0	0
17	Прочие обязательства	19 716	14 434
18	Итого	37 314	32 922

35.1.1



Примечание 36. Капитал

Капитал

Таблица 36.1


Номер строки	Наименование показателя	Количество акций в обращении	Обыкновенные акции	Добавочный капитал	Привилегированные акции	Собственные акции, выкупленные у акционеров	Итого
1	2	3	4	5	6	7	8
1	На 31 Декабря 2015 г.	0	60 000	0	0	0	60 000
2	Новые акции, выпущенные в предыдущем отчетном периоде	0	60 000	0	0	0	60 000
3	Собственные акции, выкупленные у акционеров в предыдущем отчетном периоде	0	0	0	0	0	0
4	Собственные акции, реализованные в предыдущем отчетном периоде	0	0	0	0	0	0
5	На 31 Декабря 2016 г.	0	120 000	0	0	0	120 000
6	Новые акции, выпущенные в отчетном периоде	0	0	0	0	0	0
7	Собственные акции, выкупленные у акционеров в отчетном периоде	0	0	0	0	0	0
8	Собственные акции, реализованные в отчетном периоде	0	0	0	0	0	0
9	На 31 Декабря 2017 г.	0	120 000	0	0	0	120 000

36.1.1 Номинальный зарегистрированный уставный капитал страховщика по состоянию на 31.12.2017 года составляет 120 000 тысяч рублей (на 31.12.2016 г.: 120 000 тысяч рублей). По состоянию на 31.12.2017 года все выпущенные в обращение акции страховщика были полностью оплачены. Информация раскрывается в соответствии с МСФО (IAS) 1.

36.1.2 Все обыкновенные акции имеют номинальную стоимость 120 рублей за одну акцию.

36.1.3 Каждая акция предоставляет право одного голоса.

36.1.9 По состоянию на 31.12. 2017 года номинальный уставный капитал (фонд) составлял 120 000 тысяч рублей и был зарегистрирован и полностью оплачен. Уставный капитал (фонд) был сформирован за счет вкладов участников в российских рублях. Участники наделены правом голоса на общих собраниях участников пропорционально их доле в уставном капитале.




Примечание 38. Целевое использование средств обязательного медицинского страхования

Движение целевых средств по обязательному медицинскому страхованию


Таблица 38.1

Номер строки	Наименование показателя	2017 г.	2016 г.
1	2	3	4
1	Фонд оплаты медицинских услуг на начало отчетного года	-64 074	-29 354
2	Поступило	17 854 180	16 818 805
3	Средства, поступившие от территориального фонда на финансовое обеспечение обязательного медицинского страхования в соответствии с договором о финансовом обеспечении обязательного медицинского страхования	17 703 416	16 665 722
4	Средства, поступившие из медицинских организаций в результате применения к ним санкций за нарушения, выявленные при проведении контроля объемов, сроков, качества и условий предоставления медицинской помощи, в том числе:	149 460	151 728
5	в результате проведения медико-экономического контроля	50 249	53 893
6	в результате проведения экспертизы качества медицинской помощи	45 708	46 506
7	в результате проведения медико-экономической экспертизы	33 664	39 206
8	в результате уплаты медицинской организацией штрафов за неоказание, несвоевременное оказание или оказание медицинской помощи ненадлежащего качества	19 839	12 123
9	Средства, полученные по регрессным требованиям к лицам, причинившим вред здоровью застрахованных лиц	1 304	1 355
10	Прочие поступления целевых средств	0	0
11	Использовано	-16 360 168	-16 852 912
12	Оплата медицинской помощи, оказанной застрахованным лицам (общая сумма средств на оплату медицинской помощи по счетам медицинских организаций, предъявленным к оплате в соответствии с договорами на оказание и оплату медицинской помощи по обязательному медицинскому страхованию)	-16 285 551	-16 782 475
13	Направлено в доход страховой медицинской организации, в том числе:	-16 771	-16 746
14	из средств, поступивших из медицинских организаций в результате применения к ним санкций за нарушения, выявленные при проведении контроля объемов, сроков, качества и условий предоставления медицинской помощи, в том числе:	-16 771	-16 746



15	в результате проведения экспертизы качества медицинской помощи	-6 766	-7 370
16	в результате проведения медико-экономической экспертизы	-5 045	-6 345
17	в результате уплаты медицинской организацией штрафов за неоказание, несвоевременное оказание или оказание медицинской помощи ненадлежащего качества	-4 960	-3 031
18	средства, поступившие от юридических или физических лиц, причинивших вред здоровью застрахованных лиц, сверх сумм, затраченных на оплату медицинской помощи	0	0
19	Прочее использование целевых средств	-57 846	-53 691
20	Возврат целевых средств источнику финансирования	-630	-613
21	Фонд оплаты медицинских услуг на конец отчетного года	1 429 308	-64 074

38.1.1




Примечание 49. Процентные доходы
Процентные доходы

Таблица 49.1

Номер строки	Наименование показателя	2017 г.	2016 г.
1	2	3	4
1	По необесцененным финансовым активам, в том числе:	6 645	6 600
2	по финансовым активам, оцениваемым по справедливой стоимости, изменения которой отражаются в составе прибыли или убытка	0	0
3	по финансовым активам, имеющимся в наличии для продажи	0	0
4	по финансовым активам, удерживаемым до погашения	0	0
5	по депозитам и прочим размещенным средствам в кредитных организациях и банках-нерезидентах	6 645	6 600
6	по займам выданным и прочим размещенным средствам	0	0
7	по финансовой аренде	0	0
8	процентные доходы по депо сумм по договорам перестрахования	0	0
10	прочее	0	0
11	По обесцененным финансовым активам, в том числе:	0	0
13	по финансовым активам, имеющимся в наличии для продажи	0	0
14	по финансовым активам, удерживаемым до погашения	0	0
15	по депозитам и прочим размещенным средствам в кредитных организациях и банках-нерезидентах	0	0
16	по займам выданным и прочим размещенным средствам	0	0
17	по финансовой аренде	0	0
18	по депо сумм по договорам перестрахования	0	0
20	прочее	0	0
21	Итого	6 645	6 600

49.1.1




Примечание 52. Доходы за вычетом расходов (расходы за вычетом доходов) от операций с инвестиционным имуществом

Доходы за вычетом расходов (расходы за вычетом доходов) от операций с инвестиционным имуществом

Таблица 52.1

Номер строки	Наименование показателя	2017 г.	2016 г.
1	2	3	4
1	Доходы от сдачи имущества в аренду	921	0
2	Доходы за вычетом расходов (расходы за вычетом доходов) от изменения справедливой стоимости имущества	-505	0
3	Расходы по капитальному ремонту	0	0
4	Доходы за вычетом расходов (расходы за вычетом доходов) от выбытия (реализации) имущества	0	0
5	Доходы от восстановления убытков от обесценения (расходы от обесценения) имущества	0	0
6	Расходы на содержание имущества	-74	0
7	Амортизация недвижимости	0	0
8	Итого	342	0

52.1.1




Примечание 54. Общие и административные расходы
Общие и административные расходы

Таблица 54.1

Номер строки	Наименование показателя	2017 г.	2016 г.
1	2	3	4
1	Расходы на персонал	135 389	136 864
2	Амортизация основных средств	3 791	2 736
3	Амортизация программного обеспечения и прочих нематериальных активов	1 191	1 342
4	Расходы по операционной аренде	23 300	27 359
5	Расходы по операциям с основными средствами и нематериальными активами	6 730	8 154
6	Расходы на профессиональные услуги (охрана, связь и другие)	4 568	3 243
7	Расходы по страхованию	9 109	9 111
8	Расходы на рекламу и маркетинг	491	318
9	Расходы на юридические и консультационные услуги	712	720
10	Расходы на создание резервов – оценочных начислений	0	0
11	Представительские расходы	15	52
12	Транспортные расходы	1 753	1 732
13	Командировочные расходы	1 633	1 389
14	Штрафы, пени	739	260
15	Расходы на услуги банков	502	507
16	Расходы по уплате налогов, за исключением налога на прибыль	1 330	1 415
17	Прочие административные расходы	3 141	3 361
18	Итого	194 394	198 563

54.1.1 Расходы на содержание персонала за 2017 включают, в том числе расходы по установленным законодательством Российской Федерации страховым взносам в государственные внебюджетные фонды в размере 27 561 тысяч рублей (за 2016 год : тысяч рублей).

54.1.2 Прямые операционные расходы по инвестиционному имуществу, которое приносит арендный доход, составили за 74 тысячи рублей и включали затраты, связанные с коммунальными услугами.




**Примечание 56. Доходы и расходы по операциям в сфере обязательного
медицинского страхования**

Доходы по операциям в сфере обязательного медицинского страхования

Таблица 56.1

Номер строки	Наименование показателя	2017 г.	2016 г.
1	2	3	4
1	Доходы, полученные под расходы на ведение дела	175 318	186 427
2	Средства, причитающиеся к получению от медицинских организаций в результате применения к ним санкций за выявленные нарушения	16 771	16 746
3	Вознаграждения за выполнение условий, предусмотренных договором о финансовом обеспечении обязательного медицинского страхования	0	0
4	Доходы, полученные в результате экономии объема средств, предназначенного для финансирования медицинских организаций	0	0
5	Доходы, полученные сверх сумм, затраченных на оплату медицинской помощи	0	0
6	Доходы от восстановления сумм резервов под обесценение дебиторской задолженности по операциям в сфере обязательного медицинского страхования	0	0
7	Итого	192 089	203 173

56.1.1




Расходы по операциям в сфере обязательного медицинского страхования

Таблица 56.2

Номер строки	Наименование показателя	2017 г.	2016 г.
1	2	3	4
1	Штрафы за невыполнение (ненадлежащее выполнение) условий договора о финансовом обеспечении обязательного медицинского страхования	154	85
2	Штрафы за использование целевых средств не по целевому назначению, за нарушение сроков предоставления данных о застрахованных лицах, а также сведений об изменении этих данных	0	0
3	Пени за неоплату или несвоевременную оплату медицинской помощи	0	0
4	Расходы на формирование резерва под обесценение дебиторской задолженности по операциям в сфере обязательного медицинского страхования	0	0
5	Итого	154	85

- 56.2.1 Информация о резерве под обесценение дебиторской задолженности по операциям в сфере обязательного медицинского страхования представлена в таблице 25.7 примечания 25 настоящего приложения.
- 56.2.2 Информация о кредиторской задолженности по операциям в сфере обязательного медицинского страхования представлена в примечании 29 настоящего приложения.




Примечание 57. Прочие доходы и расходы

Прочие доходы

Таблица 57.1


Номер строки	Наименование показателя	2017 г.	2016 г.
1	2	3	4
1	Доход по операциям страхования без значительного страхового риска	0	0
2	Комиссионные и аналогичные доходы	0	0
3	Доходы по консультационным услугам	0	0
4	Доходы (кроме процентных) по полученным кредитам, привлеченным средствам и выпущенным долговым ценным бумагам	0	0
5	Доходы от аренды, кроме доходов от аренды инвестиционного имущества	766	843
6	Доходы от восстановления (уменьшения) сумм резервов под обесценение по прочим активам	0	0
7	Доходы от списания кредиторской задолженности, не связанной со страховой деятельностью	0	0
8	Доходы от списания прочих обязательств и восстановления резервов – оценочных обязательств	0	0
9	Доходы по операциям с основными средствами и нематериальными активами	0	0
10	Неустойки (штрафы, пени), поступления в возмещение убытков	0	0
11	Прочие доходы	182	515
12	Итого	948	1 358



Прочие расходы

Таблица 57.2

Номер строки	Наименование показателя	2017 г.	2016 г.
1	2	3	4
1	Расходы (кроме процентных) по полученным кредитам, привлеченным средствам и выпущенным долговым ценным бумагам	0	0
2	Расходы по созданию резервов под обесценение по прочим активам	280	0
3	Расходы по операциям страхования без значительного страхового риска	0	0
4	Расходы на благотворительность, осуществление спортивных мероприятий, отдыха, мероприятий культурно-просветительского характера	0	0
5	Прочие расходы	272	55
6	Итого	552	55




Примечание 58. Налог на прибыль

Расход (доход) по налогу на прибыль, отраженный в составе прибыли (убытка) в разрезе компонентов

Таблица 58.1

Номер строки	Наименование показателя	2017 г.	2016 г.
1	2	3	4
1	Текущие расходы (доходы) по налогу на прибыль	-4 481	-3 605
2	Налог на прибыль, уплаченный (возмещенный) за предыдущие отчетные периоды	0	0
3	Изменение отложенного налогового обязательства (актива)	1 630	827
4	Итого, в том числе:	-2 851	-2 778
5	расход (доход) по отложенному налогу на прибыль, отраженный в составе прочего совокупного дохода	-186	0
6	расходы (доходы) по налогу на прибыль	-2 665	-2 778


58.1.1 Текущая ставка налога на прибыль, применяемая к большей части прибыли, в 2017 году составляет 20 процентов (в 2016 году: 20 процентов).



Сопоставление теоретического расхода по налогу на прибыль с фактическим расходом по налогу на прибыль

Таблица 58.2


Номер строки	Наименование показателя	2017 г.	2016 г.
1	2	3	4
1	Прибыль (убыток) до налогообложения	4 924	12 428
2	Теоретические расходы (доходы) по налогу на прибыль по соответствующей базовой ставке (2017 г. 20 %, 2016 год 20 %)	22 403	18 023
3	Поправки на доходы или расходы, не принимаемые к налогообложению в соответствии с национальной системой налогового учета:	-17 479	-5 595
4	доходы, не принимаемые к налогообложению	-8 909	7 402
5	расходы, не принимаемые к налогообложению	-8 570	-12 997
6	Поправки на доходы или расходы, принимаемые к налогообложению по ставкам налога, отличным от базовой ставки:	0	0
7	доходы, ставка по которым отлична от 0 %	0	0
8	доходы или расходы, понесенные в юрисдикциях, система налогообложения которых отличается от национальной системы	0	0
9	Налоги, уплаченные (возмещенные) за предыдущие отчетные периоды	3 293	1 638
10	Не отраженные в отчетности изменения в сумме чистого отложенного налогового актива, кроме связанных с непризнанными убытками	0	0
11	Непризнанные налоговые убытки, перенесенные на будущие периоды	0	0
12	Использование ранее не признанных налоговых убытков	0	0
13	Воздействие изменения ставки налога на прибыль	0	0
14	Расходы (доходы) по налогу на прибыль	-2 665	-2 778



**Налоговое воздействие временных разниц и отложенного налогового убытка по
продолжающейся деятельности**

Таблица 58.4

Номер строки	Наименование показателя	31 Декабря 2017 г.	Отражено в составе прибыли или убытка	Отражено в составе прочего совокупного дохода	31 Декабря 2016 г.
1	2	3	4	5	6
Раздел I. Налоговое воздействие временных разниц, уменьшающих налогооблагаемую базу, и отложенного налогового убытка					
1	Дебиторская задолженность	249	249	0	827
2	Прочие обязательства	893	893	0	0
3		0	0	0	0
4		0	0	0	0
5		0	0	0	0
6		0	0	0	0
7		0	0	0	0
8		0	0	0	0
9		0	0	0	0
10		0	0	0	0
11	Прочее	0	0	0	0
12	Общая сумма отложенного налогового актива	1 142	1 142	0	827
13	Отложенный налоговый актив по налоговому убытку, перенесенному на будущие периоды	0	0	0	0
14	Отложенный налоговый актив до зачета с отложенными налоговыми обязательствами	1 142	1 142	0	827
Раздел II. Налоговое воздействие временных разниц, увеличивающих налогооблагаемую базу					
15	Переоценка и амортизация НМА и ОС	8 902	6 720	2 182	10 217
16		0	0	0	0
17		0	0	0	0
18		0	0	0	0
19		0	0	0	0
20		0	0	0	0
21		0	0	0	0



22		0	0	0	0
23		0	0	0	0
24		0	0	0	0
25		0	0	0	0
26		0	0	0	0
27	Прочее	0	0	0	0
28	Общая сумма отложенного налогового обязательства	8 902	6 720	2 182	10 217
29	Чистый отложенный налоговый актив (обязательство)	-7 760	-5 578	-2 182	-9 390
30	Признанный отложенный налоговый актив (обязательство)	-7 760	-5 578	-2 182	-9 390



Воздействие текущего и отложенного налогообложения на компоненты прочего совокупного дохода

Таблица 58.5

Номер строки	Наименование показателя	2017 г.			2016 г.		
		Сумма до налогообложения	(Расходы) доходы по налогу на прибыль	Сумма за вычетом налога	Сумма до налогообложения	(Расходы) доходы по налогу на прибыль	Сумма за вычетом налога
1	2	3	4	5	6	7	8
1	Финансовые активы, имеющиеся в наличии для продажи, в том числе:	0	0	0	0	0	0
2	доходы	0	0	0	0	0	0
3	корректировки по реклассификации для доходов, включенных в состав прибыли или убытка	0	0	0	0	0	0
4	Переоценка зданий	929	-186	743	6 934	0	6 934
5	Прочий совокупный доход	929	-186	743	6 934	0	6 934




Примечание 59. Дивиденды
Дивиденды

Таблица 59.1

Номер строки	Наименование показателя	2017 г.		2016 г.	
		По обыкновенным акциям	По привилегированным акциям	По обыкновенным акциям	По привилегированным акциям
1	2	3	4	5	6
1	Дивиденды к выплате на начало отчетного периода	0	0	0	0
2	Дивиденды, объявленные в течение отчетного периода	7 000	0	16 000	0
3	Дивиденды, выплаченные в течение отчетного периода	7 000	0	16 000	0
4	Дивиденды к выплате на конец отчетного периода	0	0	0	0
5	Дивиденды на акцию, объявленные в течение отчетного периода	0	0	0	0

59.1.1 Все дивиденды объявлены и выплачены в валюте Российской Федерации.

59.1.2 В соответствии с законодательством Российской Федерации в качестве дивидендов между акционерами страховщика может быть распределена только накопленная нераспределенная прибыль страховщика согласно бухгалтерской (финансовой) отчетности, составленной в соответствии с российскими правилами бухгалтерского учета. За 2016 нераспределенная прибыль страховщика составила 7 665 тысяч рублей (за 2015: 22 096 тысяч рублей). При этом 383 тысячи рублей из нераспределенной прибыли подлежит отчислению в резервный фонд страховщика в соответствии с законодательством Российской Федерации.



Информация о кредитном качестве непросроченных и необесценных финансовых активов на 31 Декабря 2017 г.

Таблица 62.9

Номер строки	Наименование показателя	Рейтинг А	Рейтинг В	Рейтинг С	Рейтинг D	Без рейтинга
1	2	3	4	5	6	7
1	Денежные средства и их эквиваленты, в том числе:	521	0	17	0	0
2	депозиты в кредитных организациях и банках-нерезидентах, классифицированные как денежные эквиваленты	0	0	0	0	0
3	денежные средства на расчетных счетах	521	0	17	0	0
4	денежные средства, переданные в доверительное управление	0	0	0	0	0
5	Депозиты и прочие размещенные средства в кредитных организациях и банках-нерезидентах, в том числе:	105 155	0	0	0	0
6	депозиты в кредитных организациях и банках-нерезидентах	105 155	0	0	0	0
7	сделки обратного репо	0	0	0	0	0
8	долговые ценные бумаги кредитных организаций и банков-нерезидентов	0	0	0	0	0
9	прочие размещенные средства	0	0	0	0	0
10	Долговые финансовые активы, в том числе:	0	0	0	0	0
11	долговые финансовые активы, оцениваемые по справедливой стоимости, изменение которой отражается в составе прибыли или убытка, всего, в том числе:	0	0	0	0	0
12	долговые ценные бумаги Правительства Российской Федерации	0	0	0	0	0
13	долговые ценные бумаги субъектов Российской Федерации и органов местного самоуправления	0	0	0	0	0
14	долговые ценные бумаги иностранных государств	0	0	0	0	0
15	долговые ценные бумаги кредитных организаций и банков-нерезидентов	0	0	0	0	0
16	долговые ценные бумаги некредитных финансовых организаций	0	0	0	0	0
17	долговые ценные бумаги нефинансовых организаций	0	0	0	0	0
17.1	займы выданные и депозиты в кредитных организациях и банках-нерезидентах, оцениваемые по справедливой стоимости через прибыль или убыток	0	0	0	0	0
18	долговые финансовые активы, имеющиеся в наличии для продажи, всего, в том числе:	0	0	0	0	0
19	долговые ценные бумаги Правительства Российской Федерации	0	0	0	0	0
20	долговые ценные бумаги субъектов Российской Федерации и органов местного самоуправления	0	0	0	0	0
21	долговые ценные бумаги иностранных государств	0	0	0	0	0
22	долговые ценные бумаги кредитных организаций и банков-нерезидентов	0	0	0	0	0
23	долговые ценные бумаги некредитных финансовых организаций	0	0	0	0	0
24	долговые ценные бумаги нефинансовых организаций	0	0	0	0	0
24.1	займы выданные и депозиты в кредитных организациях и банках-нерезидентах, имеющиеся в наличии для продажи	0	0	0	0	0
25	долговые финансовые активы, удерживаемые до погашения, всего, в том числе:	0	0	0	0	0
26	долговые ценные бумаги Правительства Российской Федерации	0	0	0	0	0
27	долговые ценные бумаги субъектов Российской Федерации и органов местного самоуправления	0	0	0	0	0
28	долговые ценные бумаги иностранных государств	0	0	0	0	0
29	долговые ценные бумаги кредитных организаций и банков-нерезидентов	0	0	0	0	0
30	долговые ценные бумаги некредитных финансовых организаций	0	0	0	0	0
31	долговые ценные бумаги нефинансовых организаций	0	0	0	0	0
32	Дебиторская задолженность по операциям страхования, сострахования и перестрахования, в том числе:	0	0	0	0	0
33	дебиторская задолженность по операциям страхования, сострахования и перестрахования жизни	0	0	0	0	0
34	дебиторская задолженность по операциям страхования, сострахования и перестрахования иного, чем страхование жизни	0	0	0	0	0
35	Дебиторская задолженность по операциям в сфере обязательного медицинского страхования	0	0	0	0	1 449 605
36	Займы, прочие размещенные средства и прочая дебиторская задолженность, в том числе:	0	0	0	0	3 334
37	долговые ценные бумаги	0	0	0	0	0
38	займы выданные	0	0	0	0	0
39	сделки обратного репо	0	0	0	0	0

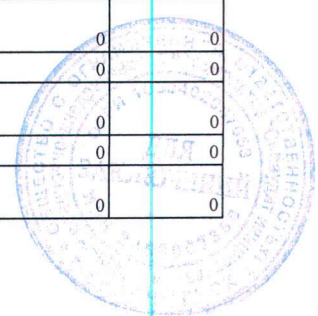


40	расчеты по конверсионным операциям, производным финансовым инструментам, операциям с ценными бумагами и брокерским операциям	0	0	0	0	0
41	финансовая аренда	0	0	0	0	0
42	дебиторская задолженность по договорам, не содержащим значительного страхового риска	0	0	0	0	0
43	расчеты с клиентами по посредническим договорам	0	0	0	0	0
44	расчеты по начисленным доходам по акциям, долям, паям	0	0	0	0	0
45	расчеты с акционерами, участниками	0	0	0	0	0
46	прочее	0	0	0	0	3 334
47	Доля перестраховщиков в резервах по страхованию жизни, классифицированным как страховые	0	0	0	0	0
48	Доля перестраховщиков в резервах по страхованию иному, чем страхование жизни	0	0	0	0	0

Информация о кредитном качестве непросроченных и необесценных финансовых активов на 31 Декабря 2016 г.

Таблица 62.9

Номер строки	Наименование показателя	Рейтинг А	Рейтинг В	Рейтинг С	Рейтинг D	Без рейтинга
1	2	3	4	5	6	7
1	Денежные средства и их эквиваленты, в том числе:	406	0	0	0	0
2	депозиты в кредитных организациях и банках-нерезидентах, классифицированные как денежные эквиваленты	0	0	0	0	0
3	денежные средства на расчетных счетах	406	0	0	0	0
4	денежные средства, переданные в доверительное управление	0	0	0	0	0
5	Депозиты и прочие размещенные средства в кредитных организациях и банках-нерезидентах, в том числе:	98 004	0	0	0	0
6	депозиты в кредитных организациях и банках-нерезидентах	98 004	0	0	0	0
7	сделки обратного репо	0	0	0	0	0
8	долговые ценные бумаги кредитных организаций и банков-нерезидентов	0	0	0	0	0
9	прочие размещенные средства	0	0	0	0	0
10	Долговые финансовые активы, в том числе:	0	0	0	0	0
11	долговые финансовые активы, оцениваемые по справедливой стоимости, изменение которой отражается в составе прибыли или убытка, всего, в том числе:	0	0	0	0	0
12	долговые ценные бумаги Правительства Российской Федерации	0	0	0	0	0
13	долговые ценные бумаги субъектов Российской Федерации и органов местного самоуправления	0	0	0	0	0
14	долговые ценные бумаги иностранных государств	0	0	0	0	0
15	долговые ценные бумаги кредитных организаций и банков-нерезидентов	0	0	0	0	0
16	долговые ценные бумаги некредитных финансовых организаций	0	0	0	0	0
17	долговые ценные бумаги нефинансовых организаций	0	0	0	0	0
17.1	займы выданные и депозиты в кредитных организациях и банках-нерезидентах, оцениваемые по справедливой стоимости через прибыль или убыток	0	0	0	0	0
18	долговые финансовые активы, имеющиеся в наличии для продажи, всего, в том числе:	0	0	0	0	0
19	долговые ценные бумаги Правительства Российской Федерации	0	0	0	0	0
20	долговые ценные бумаги субъектов Российской Федерации и органов местного самоуправления	0	0	0	0	0
21	долговые ценные бумаги иностранных государств	0	0	0	0	0
22	долговые ценные бумаги кредитных организаций и банков-нерезидентов	0	0	0	0	0
23	долговые ценные бумаги некредитных финансовых организаций	0	0	0	0	0
24	долговые ценные бумаги нефинансовых организаций	0	0	0	0	0
24.1	займы выданные и депозиты в кредитных организациях и банках-нерезидентах, имеющиеся в наличии для продажи	0	0	0	0	0
25	долговые финансовые активы, удерживаемые до погашения, всего, в том числе:	0	0	0	0	0
26	долговые ценные бумаги Правительства Российской Федерации	0	0	0	0	0
27	долговые ценные бумаги субъектов Российской Федерации и органов местного самоуправления	0	0	0	0	0
28	долговые ценные бумаги иностранных государств	0	0	0	0	0
29	долговые ценные бумаги кредитных организаций и банков-нерезидентов	0	0	0	0	0



30	долговые ценные бумаги некредитных финансовых организаций	0	0	0	0	0
31	долговые ценные бумаги нефинансовых организаций	0	0	0	0	0
32	Дебиторская задолженность по операциям страхования, сострахования и перестрахования, в том числе:	0	0	0	0	0
33	дебиторская задолженность по операциям страхования, сострахования и перестрахования жизни	0	0	0	0	0
34	дебиторская задолженность по операциям страхования, сострахования и перестрахования иного, чем страхование жизни	0	0	0	0	0
35	Дебиторская задолженность по операциям в сфере обязательного медицинского страхования	0	0	0	0	137 782
36	Займы, прочие размещенные средства и прочая дебиторская задолженность, в том числе:	0	0	0	0	176
37	долговые ценные бумаги	0	0	0	0	0
38	займы выданные	0	0	0	0	0
39	сделки обратного репо	0	0	0	0	0
40	расчеты по конверсионным операциям, производным финансовым инструментам, операциям с ценными бумагами и брокерским операциям	0	0	0	0	0
41	финансовая аренда	0	0	0	0	0
42	дебиторская задолженность по договорам, не содержащим значительного страхового риска	0	0	0	0	0
43	расчеты с клиентами по посредническим договорам	0	0	0	0	0
44	расчеты по начисленным доходам по акциям, долям, паям	0	0	0	0	0
45	расчеты с акционерами, участниками	0	0	0	0	0
46	прочее	0	0	0	0	176
47	Доля перестраховщиков в резервах по страхованию жизни, классифицированным как страховые	0	0	0	0	0
48	Доля перестраховщиков в резервах по страхованию иному, чем страхование жизни	0	0	0	0	0

62.9.1 Управление рисками лежит в основе деятельности страховщика и является существенным элементом операционной деятельности страховщика. Руководство страховщика рассматривает управление рисками и контроль над ними как важный аспект процесса управления и осуществления операций, постоянно проводя интеграцию данных функций в корпоративную структуру. Главной задачей управления рисками является определение лимитов риска с дальнейшим обеспечением соблюдения установленных лимитов и других мер внутреннего контроля. Управление рисками должно обеспечивать надлежащее соблюдение внутренних регламентов и процедур в целях их минимизации.

Управление рисками осуществляется страховщиком и управляющими компаниями, с которыми заключены договоры доверительного управления активами, в отношении финансовых, страховых и юридических рисков.

62.9.2 Деятельность страховщика подвержена риску возникновения убытков в результате несоответствия характеру и масштабам деятельности страховщика и (или) требованиям законодательства Российской Федерации, внутренних порядков и процедур проведения коммерческих операций и других сделок, их нарушения служащими страховщика и (или) иными лицами (вследствие некомпетентности, непреднамеренных или умышленных действий или бездействия), несоразмерности (неадекватности) функциональных возможностей (характеристик) применяемых страховщиком информационных, технологических и других систем и (или) их отказов (нарушений функционирования), а также в результате воздействия внешних событий (далее - операционный риск).

Когда перестает функционировать система внутреннего контроля, операционный риск может нанести вред репутации, иметь правовые последствия или привести к финансовым убыткам. Страховщик не может выдвинуть предположение о том, что операционный риск устранен, но с помощью системы контроля и путем отслеживания и соответствующей реакции на потенциальные риски страховщик может управлять операционным риском. Система контроля предусматривает эффективное разделение обязанностей, прав доступа, процедур утверждения и сверок, обучения персонала, а также процедур оценки, включая внутренний аудит. Риски, связанные с осуществлением деятельности, - изменение среды, технологии и изменения в отрасли - контролируются страховщиком в рамках процесса стратегического планирования.


62.9.3 Деятельность страховщика подвержена риску возникновения убытков вследствие несоблюдения требований нормативных правовых актов и заключенных договоров, допускаемых правовых ошибок при осуществлении деятельности, несовершенства правовой системы (противоречивость законодательства Российской Федерации, отсутствие правовых норм по регулированию отдельных вопросов, возникающих в процессе деятельности страховщика), нарушения контрагентами нормативных правовых актов, а также условий заключенных договоров (далее - правовой риск).



- 62.9.4 Финансовые риски включают рыночный риск (состоящий из валютного риска, риска процентной ставки и прочего ценового риска), кредитный риск и риск ликвидности.
- 62.9.5 Процедуры по управлению рисками регулируются внутренними документами, а также нормативными актами Банка России, и контролируются различными органами управления страховщика. Мониторинг рисков осуществляет ____ (указать название ответственного подразделения).
- 62.9.6 Руководство утверждает как общую политику управления рисками страховщика, так и политику по управлению каждым из существенных видов риска. Страховщик устанавливает лимиты на операции, подверженные риску, в соответствии с принципами, определенными политиками по управлению рисками страховщика и инвестиционной стратегией страховщика. Предложения по установлению лимитов на рассмотрение указанного комитета подготавливаются соответствующими управлениями, контролирующими риски. Управления, контролирующие риски, работают независимо от управлений, осуществляющих операции, подверженные риску. Стресс-тестирование, связанное со всеми существенными видами рисков, проводится страховщиком, по крайней мере, один раз в год. Результаты стресс-тестирования рассматриваются и обсуждаются руководством страховщика.
- 62.9.7 В отношении инвестиций в рамках доверительного управления управление финансовыми рисками регулируется условиями договоров доверительного управления.
- 62.9.8 По состоянию на _____ 20__ года страховщиком заключено ____ договоров на управление активами с управляющими компаниями (на _____ 20__ года: __ договоров). Размещение средств осуществляется в рамках инвестиционных деклараций, в пределах установленных ограничений, согласованных со страховщиком. Контроль соблюдения инвестиционных деклараций также осуществляется специализированным депозитарием _____ (указать название депозитария) на основании отдельно заключенных договоров.
- 62.9.9 Стратегия управления финансовыми рисками страховщика базируется на соблюдении принципов сохранности, доходности, диверсификации и ликвидности инвестированных средств. Для управления различными видами финансовых рисков, а также с целью их минимизации страховщик использует следующие процедуры и инструменты.
- 62.9.10 Изучение риска, его динамики во времени и анализ причин изменения (далее - мониторинг). Мониторинг предшествует использованию других процедур, которые включают проведение сценарного анализа, проведение встреч с управляющими компаниями, внесение предложений по изменению структуры портфеля с целью снижения рисков, формирование предложений по изменению инвестиционных деклараций. Мониторинг проводится на регулярной основе. Ответственность за осуществление мониторинга возложена на ____ (указать название ответственного подразделения).
- 62.9.11 Процесс распределения средств по инвестициям в целях сокращения риска концентрации за счет распределения по видам активов, доходы по которым не являются взаимосвязанными между собой (далее - диверсификация). Диверсификация позволяет снизить риск концентрации, не изменяя доходности активов в целом. Снижение риска концентрации достигается за счет включения в портфель широкого круга финансовых инструментов, диверсифицированных по отраслям и контрагентам, не связанных тесно между собой, что позволяет избежать синхронности циклических колебаний их деловой активности. При этом сохранение доходности в целом по портфелю достигается за счет того, что возможные невысокие доходы по одним финансовым инструментам компенсируются более высокими доходами по другим. Распределение вложений происходит как между отдельными видами активов, так и внутри них. Для размещенных депозитов речь идет о диверсификации по контрагентам, для корпоративных ценных бумаг - по эмитентам, для государственных краткосрочных ценных бумаг - по различным сериям. Ответственность за контроль над диверсификацией инвестиционного портфеля страховщика возложена на ____ (указать название ответственного подразделения).
- 62.9.12 Анализ сценариев или моделирование используется в прогнозировании возможных путей развития текущей ситуации. В процессе анализа сценариев вырабатываются способы реакции страховщика на изменение внешних условий. Ответственность за анализ сценариев и выбор оптимального сценария возложена на ____ (указать название ответственного подразделения).
- 62.9.13 Риск того, что одна сторона по финансовому инструменту понесет финансовые убытки вследствие того, что вторая сторона не выполнила свои обязательства (далее - кредитный риск). Информация раскрывается в соответствии с МСФО (IFRS) 7.
- 62.9.14 Для уменьшения кредитного риска страховщик использует политику в отношении кредитного риска, согласно которой оцениваются и определяются кредитные риски страховщика. Соблюдение политики отслеживается, а информация обо всех рисках и нарушениях сообщается комитету страховщика по рискам. Политика регулярно пересматривается на предмет уместности, а также с учетом изменений рисков. Страховщик устанавливает предельные величины чистой подверженности риску по каждому контрагенту или группе контрагентов, географическим и отраслевым сегментам (то есть предельные значения устанавливаются для инвестиций и денежных депозитов, рисков в связи с валютными торговыми инструментами, при этом также определяется минимальный кредитный рейтинг для инвестиций, которыми может располагать страховщик).



- 62.9.15 Для ограничения кредитного риска страховщик также использует генеральные соглашения о взаимозачете в отношении контрагентов, с которыми у него заключен значительный объем сделок. Кредитный риск, связанный с такими суммами, уменьшается в случае неисполнения обязательств, когда такие суммы погашаются на нетто-основе. В соответствии с такими соглашениями на ____ страховщик имел право зачесть финансовые обязательства на сумму ____ тысяч рублей (на ____ : ____ тысяч рублей) против финансовых активов, справедливая стоимость которых составляла ____ тысяч рублей (на ____ : ____ тысяч рублей).
- 62.9.16 Страховщик использует жесткие предельные величины в отношении сумм и условий по чистым открытым производным позициям. Суммы, подверженные кредитному риску, ограничиваются справедливой стоимостью финансовых активов "в деньгах", против которых страховщик получает обеспечение со стороны контрагентов либо требует предоставления гарантийных депозитов.
- 62.9.17 Страховщик вправе продать или перезаложить обеспечение, которое подлежит возмещению в случае расторжения договора либо уменьшения его справедливой стоимости.
- 62.9.18 Договоры перестрахования заключаются с контрагентами с хорошим кредитным рейтингом, а во избежание концентраций рисков используются указания относительно предельных значений для контрагентов, которые ежегодно устанавливаются советом директоров и регулярно пересматриваются. На каждую отчетную дату руководство анализирует платежеспособность перестраховщиков и вносит изменения в стратегию заключения договоров перестрахования, определяя размер резервов под обесценение.
- 62.9.19 Страховщик устанавливает максимальные суммы и предельные значения для контрагентов на основании их долгосрочных кредитных рейтингов.
- 62.9.20 Кредитный риск в отношении дебиторской задолженности в связи с невыплатой премий или взносов будет сохраняться на протяжении периода отсрочки платежа, указанного в полисе или документе на управление имуществом по доверенности, до осуществления выплат по полису или его расторжения.
- 62.9.21 Комиссионные вознаграждения, выплачиваемые посредникам, зачитываются против их дебиторской задолженности с целью снижения риска сомнительной задолженности.
- 62.9.22 Страховщик предлагает полисы инвестиционного страхования с привязкой к паям в связи с некоторыми своими видами деятельности. В случае привязки к паям держатель полиса несет инвестиционные риски по активам в паевых фондах, поскольку выплаты по полису непосредственно связаны со стоимостью активов в фонде. Таким образом, у страховщика отсутствует существенный кредитный риск по финансовым активам, привязанным к паям.
- 62.9.23 Максимальный размер кредитного риска страховщика по компонентам бухгалтерского баланса на ____ и ____ представлен балансовой стоимостью соответствующих активов.



Информация о кредитном качестве займов, прочих размещенных средств и прочей дебиторской задолженности на 31 Декабря 2017 г.


Таблица 62.14

Номер строки	Наименование показателя	с задержкой платежа менее 30 дней	с задержкой платежа от 30 до 90 дней	с задержкой платежа от 90 до 180 дней	с задержкой платежа от 180 до 360 дней	с задержкой платежа свыше 360 дней	Итого
1	2	3	4	5	6	7	8
1	Просроченные, но не обесцененные займы, прочие размещенные средства и прочая дебиторская задолженность, в том числе:	337	0	0	0	0	337
2	долговые ценные бумаги	0	0	0	0	0	0
3	займы выданные	0	0	0	0	0	0
4	сделки обратного репо	0	0	0	0	0	0
5	расчеты по конверсионным операциям, производным финансовым инструментам, операциям с ценными бумагами и брокерским операциям	0	0	0	0	0	0
6	финансовая аренда	0	0	0	0	0	0
7	дебиторская задолженность по договорам, не содержащим значительного страхового риска	0	0	0	0	0	0
8	расчеты с клиентами по посредническим договорам	0	0	0	0	0	0
9	расчеты по начисленным доходам по акциям, долям, паям	0	0	0	0	0	0
10	расчеты с акционерами, участниками	0	0	0	0	0	0
11	прочее	337	0	0	0	0	337
12	Обесцененные займы, прочие размещенные средства и прочая дебиторская задолженность, в том числе:	0	0	0	0	2 997	2 997
13	долговые ценные бумаги	0	0	0	0	0	0
14	займы выданные	0	0	0	0	0	0
15	сделки обратного репо	0	0	0	0	0	0
16	расчеты по конверсионным операциям, производным финансовым инструментам, операциям с ценными бумагами и брокерским операциям	0	0	0	0	0	0
17	финансовая аренда	0	0	0	0	0	0
18	дебиторская задолженность по договорам, не содержащим значительного страхового риска	0	0	0	0	0	0
19	расчеты с клиентами по посредническим договорам	0	0	0	0	0	0
20	расчеты по начисленным доходам по акциям, долям, паям	0	0	0	0	0	0
21	расчеты с акционерами, участниками	0	0	0	0	0	0
22	прочее	0	0	0	0	2 997	2 997
23	Итого	337	0	0	0	2 997	3 334

Информация о кредитном качестве займов, прочих размещенных средств и прочей дебиторской задолженности на 31 Декабря 2016 г.


Таблица 62.14

Номер строки	Наименование показателя	с задержкой платежа менее 30 дней	с задержкой платежа от 30 до 90 дней	с задержкой платежа от 90 до 180 дней	с задержкой платежа от 180 до 360 дней	с задержкой платежа свыше 360 дней	Итого
1	2	3	4	5	6	7	8
1	Просроченные, но не обесцененные займы, прочие размещенные средства и прочая дебиторская задолженность, в том числе:	176	0	0	0	0	176
2	долговые ценные бумаги	0	0	0	0	0	0
3	займы выданные	0	0	0	0	0	0
4	сделки обратного репо	0	0	0	0	0	0
5	расчеты по конверсионным операциям, производным финансовым инструментам, операциям с ценными бумагами и брокерским операциям	0	0	0	0	0	0
6	финансовая аренда	0	0	0	0	0	0
7	дебиторская задолженность по договорам, не содержащим значительного страхового риска	0	0	0	0	0	0
8	расчеты с клиентами по посредническим договорам	0	0	0	0	0	0
9	расчеты по начисленным доходам по акциям, долям, паям	0	0	0	0	0	0
10	расчеты с акционерами, участниками	0	0	0	0	0	0



11	прочее	176	0	0	0	0	176
12	Обесцененные займы, прочие размещенные средства и прочая дебиторская задолженность, в том числе:	0	0	0	0	0	0
13	долговые ценные бумаги	0	0	0	0	0	0
14	займы выданные	0	0	0	0	0	0
15	сделки обратного репо	0	0	0	0	0	0
16	расчеты по конверсионным операциям, производным финансовым инструментам, операциям с ценными бумагами и брокерским операциям	0	0	0	0	0	0
17	финансовая аренда	0	0	0	0	0	0
18	дебиторская задолженность по договорам, не содержащим значительного страхового риска	0	0	0	0	0	0
19	расчеты с клиентами по посредническим договорам	0	0	0	0	0	0
20	расчеты по начисленным доходам по акциям, долям, паям	0	0	0	0	0	0
21	расчеты с акционерами, участниками	0	0	0	0	0	0
22	прочее	0	0	0	0	0	0
23	Итого	176	0	0	0	0	176


62.14.1 Информация об изменении резервов под обесценение по финансовым активам представлена в примечании 25 настоящего приложения.



**Географический анализ финансовых активов и обязательств страховщика на 31
Декабря 2017 г.**

Таблица 62.15

Номер строки	Наименование показателя	Россия	Страны Организации экономического сотрудничества и развития	Другие страны	Итого
1	2	3	4	5	6
Раздел I. Активы					
1	Денежные средства и их эквиваленты	538	0	0	538
2	Депозиты и прочие размещенные средства в кредитных организациях и банках-нерезидентах	104 155	0	0	104 155
3	Финансовые активы, оцениваемые по справедливой стоимости, изменение которой отражается в составе прибыли или убытка, в том числе:	0	0	0	0
4	финансовые активы, переданные без прекращения признания	0	0	0	0
5	Финансовые активы, имеющиеся в наличии для продажи, в том числе:	0	0	0	0
6	финансовые активы, переданные без прекращения признания	0	0	0	0
7	Финансовые активы, удерживаемые до погашения, в том числе:	0	0	0	0
8	финансовые активы, переданные без прекращения признания	0	0	0	0
9	Дебиторская задолженность по операциям страхования, сострахования и перестрахования	0	0	0	0
10	Дебиторская задолженность по операциям в сфере обязательного медицинского страхования	1 449 605	0	0	1 449 605
11	Займы, прочие размещенные средства и прочая дебиторская задолженность	3 334	0	0	3 334
12	Доля перестраховщиков в резервах по договорам страхования жизни, классифицированным как страховые	0	0	0	0
13	Доля перестраховщиков в обязательствах по договорам страхования жизни, классифицированным как инвестиционные	0	0	0	0
14	Доля перестраховщиков в резервах по страхованию иному, чем страхование жизни	0	0	0	0
15	Инвестиции в ассоциированные организации	0	0	0	0
16	Инвестиции в совместно контролируемые предприятия	0	0	0	0
17	Инвестиции в дочерние предприятия	0	0	0	0
18	Активы, включенные в выбывающие группы, классифицируемые как предназначенные для продажи	0	0	0	0
19	Предоплаты по тендерам	0	0	0	0
20	Итого активов	1 557 632	0	0	1 557 632
Раздел II. Обязательства					
21	Финансовые обязательства, оцениваемые по справедливой стоимости, изменение которой отражается в составе прибыли или убытка	0	0	0	0
22	Займы и прочие привлеченные средства	0	0	0	0
23	Выпущенные долговые ценные бумаги	0	0	0	0
24	Кредиторская задолженность по операциям в сфере обязательного медицинского страхования	1 430 350	0	0	1 430 350



25	Кредиторская задолженность по операциям страхования, сострахования и перестрахования	0	0	0	0
26	Обязательства, включенные в выбывающие группы, классифицируемые как предназначенные для продажи	0	0	0	0
27	Резервы по договорам страхования жизни, классифицированным как страховые	0	0	0	0
28	Обязательства по договорам страхования жизни, классифицированным как инвестиционные с негарантированной возможностью получения дополнительных выгод	0	0	0	0
29	Обязательства по договорам страхования жизни, классифицированным как инвестиционные без негарантированной возможности получения дополнительных выгод	0	0	0	0
30	Резервы по страхованию иному, чем страхование жизни	0	0	0	0
31	Прочие обязательства	37 314	0	0	37 314
32	Итого обязательств	1 467 664	0	0	1 467 664
33	Чистая балансовая позиция	89 968	0	0	89 968

**Географический анализ финансовых активов и обязательств страховщика на 31
Декабря 2016 г.**

Таблица 62.15

Номер строки	Наименование показателя	Россия	Страны Организации экономического сотрудничества и развития	Другие страны	Итого
1	2	3	4	5	6
Раздел I. Активы					
1	Денежные средства и их эквиваленты	406	0	0	406
2	Депозиты и прочие размещенные средства в кредитных организациях и банках-нерезидентах	98 004	0	0	98 004
3	Финансовые активы, оцениваемые по справедливой стоимости, изменение которой отражается в составе прибыли или убытка, в том числе:	0	0	0	0
4	финансовые активы, переданные без прекращения признания	0	0	0	0
5	Финансовые активы, имеющиеся в наличии для продажи, в том числе:	6 870	0	0	6 870
6	финансовые активы, переданные без прекращения признания	0	0	0	0
7	Финансовые активы, удерживаемые до погашения, в том числе:	0	0	0	0
8	финансовые активы, переданные без прекращения признания	0	0	0	0
9	Дебиторская задолженность по операциям страхования, сострахования и перестрахования	0	0	0	0
10	Дебиторская задолженность по операциям в сфере обязательного медицинского страхования	137 782	0	0	137 782
11	Займы, прочие размещенные средства и прочая дебиторская задолженность	176	0	0	176
12	Доля перестраховщиков в резервах по договорам страхования жизни, классифицированным как страховые	0	0	0	0



13	Доля перестраховщиков в обязательствах по договорам страхования жизни, классифицированным как инвестиционные	0	0	0	0
14	Доля перестраховщиков в резервах по страхованию иному, чем страхование жизни	0	0	0	0
15	Инвестиции в ассоциированные организации	0	0	0	0
16	Инвестиции в совместно контролируемые предприятия	0	0	0	0
17	Инвестиции в дочерние предприятия	0	0	0	0
18	Активы, включенные в выбывающие группы, классифицируемые как предназначенные для продажи	0	0	0	0
19	Предоплаты по тендерам	0	0	0	0
20	Итого активов	243 238	0	0	243 238
Раздел II. Обязательства					
21	Финансовые обязательства, оцениваемые по справедливой стоимости, изменение которой отражается в составе прибыли или убытка	0	0	0	0
22	Займы и прочие привлеченные средства	0	0	0	0
23	Выпущенные долговые ценные бумаги	0	0	0	0
24	Кредиторская задолженность по операциям в сфере обязательного медицинского страхования	122 378	0	0	122 378
25	Кредиторская задолженность по операциям страхования, сострахования и перестрахования	0	0	0	0
26	Обязательства, включенные в выбывающие группы, классифицируемые как предназначенные для продажи	0	0	0	0
27	Резервы по договорам страхования жизни, классифицированным как страховые	0	0	0	0
28	Обязательства по договорам страхования жизни, классифицированным как инвестиционные с негарантированной возможностью получения дополнительных выгод	0	0	0	0
29	Обязательства по договорам страхования жизни, классифицированным как инвестиционные без негарантированной возможности получения дополнительных выгод	0	0	0	0
30	Резервы по страхованию иному, чем страхование жизни	0	0	0	0
31	Прочие обязательства	32 922	0	0	32 922
32	Итого обязательств	155 300	0	0	155 300
33	Чистая балансовая позиция	87 938	0	0	87 938

62.15.1



Анализ обязательств в разрезе сроков, оставшихся до погашения (на основе договорных недисконтированных денежных потоков) на 31 Декабря 2017 г.

Таблица 62.16

Номер строки	Наименование показателя	До 3 месяцев	От 3 месяцев до 1 года	От 1 года до 3 лет	От 3 до 5 лет	От 5 до 15 лет	Более 15 лет	Без срока погашения	Просроченные	Итого
1	2	3	4	5	6	7	8	9	10	11
1	Финансовые обязательства, оцениваемые по справедливой стоимости, изменение которой отражается в составе прибыли или убытка	0	0	0	0	0	0	0	0	0
2	Займы и прочие привлеченные средства	0	0	0	0	0	0	0	0	0
3	Выпущенные долговые ценные бумаги	0	0	0	0	0	0	0	0	0
4	Кредиторская задолженность по операциям в сфере обязательного медицинского страхования	1 430 350	0	0	0	0	0	0	0	1 430 350
5	Кредиторская задолженность по операциям страхования, сострахования и перестрахования	0	0	0	0	0	0	0	0	0
6	Обязательства, включенные в выбывающие группы, классифицируемые как предназначенные для продажи	0	0	0	0	0	0	0	0	0
7	Прочие обязательства	0	0	0	0	0	0	0	0	0
8	Итого обязательств	1 430 350	0	0	0	0	0	0	0	1 430 350

Анализ обязательств в разрезе сроков, оставшихся до погашения (на основе договорных недисконтированных денежных потоков) на 31 Декабря 2016 г.

Таблица 62.16

Номер строки	Наименование показателя	До 3 месяцев	От 3 месяцев до 1 года	От 1 года до 3 лет	От 3 до 5 лет	От 5 до 15 лет	Более 15 лет	Без срока погашения	Просроченные	Итого
1	2	3	4	5	6	7	8	9	10	11
1	Финансовые обязательства, оцениваемые по справедливой стоимости, изменение которой отражается в составе прибыли или убытка	0	0	0	0	0	0	0	0	0
2	Займы и прочие привлеченные средства	0	0	0	0	0	0	0	0	0
3	Выпущенные долговые ценные бумаги	0	0	0	0	0	0	0	0	0
4	Кредиторская задолженность по операциям в сфере обязательного медицинского страхования	122 378	0	0	0	0	0	0	0	122 378
5	Кредиторская задолженность по операциям страхования, сострахования и перестрахования	0	0	0	0	0	0	0	0	0
6	Обязательства, включенные в выбывающие группы, классифицируемые как предназначенные для продажи	0	0	0	0	0	0	0	0	0
7	Прочие обязательства	0	0	0	0	0	0	0	0	0
8	Итого обязательств	122 378	0	0	0	0	0	0	0	122 378

62.16.1 Для уменьшения подверженности страховщика риску того, что страховщик столкнется с трудностями при погашении обязательств, связанных с финансовыми активами (далее - риск ликвидности), используются политика страховщика в отношении риска ликвидности, согласно которой оценивается и определяется риск ликвидности для страховщика, методические рекомендации относительно распределения активов, предельных величин для портфелей, а также анализа активов по срокам, оставшимся до погашения, с целью обеспечения достаточного финансирования для погашения обязательств по договорам страхования и инвестиционным договорам, чрезвычайные планы, определяющие минимальные суммы средств для погашения срочных требований, а также определяющие события, которые могут обусловить такие планы.

62.16.2 Соблюдение политики в отношении риска ликвидности отслеживается, а информация о нарушениях сообщается комитету страховщика по рискам. Политика регулярно пересматривается на предмет уместности и актуальности.


62.16.3 Договоры перестрахования на случай катастроф на основе эксцедента убытка предусматривают незамедлительное использование средств для удовлетворения требований в случае превышения определенного масштаба страхового случая.



Анализ финансовых активов и финансовых обязательств в разрезе сроков, оставшихся до погашения, на основе ожидаемых сроков погашения на 31 Декабря 2017 г.

Таблица 62.17

Номер строки	Наименование показателя	До 3 месяцев	От 3 месяцев до одного года	Свыше одного года	Итого
1	2	3	4	5	6
Раздел I. Активы					
1	Денежные средства и их эквиваленты	538	0	0	538
2	Депозиты и прочие размещенные средства в кредитных организациях и банках-нерезидентах	104 155	0	0	104 155
3	Финансовые активы, оцениваемые по справедливой стоимости, изменение которой отражается в составе прибыли или убытка, в том числе:	0	0	0	0
4	финансовые активы, переданные без прекращения признания	0	0	0	0
5	Финансовые активы, имеющиеся в наличии для продажи, в том числе:	0	0	0	0
6	финансовые активы, переданные без прекращения признания	0	0	0	0
7	Финансовые активы, удерживаемые до погашения, в том числе:	0	0	0	0
8	финансовые активы, переданные без прекращения признания	0	0	0	0
9	Дебиторская задолженность по операциям страхования, сострахования и перестрахования	0	0	0	0
10	Дебиторская задолженность по операциям в сфере обязательного медицинского страхования	1 449 605	0	0	1 449 605
11	Займы, прочие размещенные средства и прочая дебиторская задолженность	3 606	0	0	3 606
12	Доля перестраховщиков в резервах по договорам страхованию жизни, классифицированным как страховые	0	0	0	0
13	Доля перестраховщиков в обязательствах по страхованию жизни, классифицированным как инвестиционные	0	0	0	0
14	Доля перестраховщиков в резервах по страхованию иному, чем страхованию жизни	0	0	0	0
15	Активы, включенные в выбывающие группы, классифицируемые как предназначенные для продажи	0	0	0	0
16	Прочие активы	2 424	0	0	2 424
17	Итого активов	1 560 328	0	0	1 560 328
Раздел II. Обязательства					
18	Финансовые обязательства, оцениваемые по справедливой стоимости, изменение которой отражается в составе прибыли или убытка	0	0	0	0
19	Займы и прочие привлеченные средства	0	0	0	0
20	Выпущенные долговые ценные бумаги	0	0	0	0
21	Кредиторская задолженность по операциям в сфере обязательного медицинского страхования	1 430 350	0	0	1 430 350




22	Кредиторская задолженность по операциям страхования, сострахования и перестрахования	0	0	0	0
23	Обязательства, включенные в выбывающие группы, классифицируемые как предназначенные для продажи	0	0	0	0
24	Резервы по договорам страхования жизни, классифицированным как страховые	0	0	0	0
25	Обязательства по договорам страхования жизни, классифицированным как инвестиционные с негарантированной возможностью получения дополнительных выгод	0	0	0	0
26	Обязательства по договорам страхования жизни, классифицированным как инвестиционные без негарантированной возможности получения дополнительных выгод	0	0	0	0
27	Резервы по страхованию иному, чем страхование жизни	0	0	0	0
28	Прочие обязательства	37 314	0	0	37 314
29	Итого обязательств	1 467 664	0	0	1 467 664
30	Итого разрыв ликвидности	92 664	0	0	92 664

Анализ финансовых активов и финансовых обязательств в разрезе сроков, оставшихся до погашения, на основе ожидаемых сроков погашения на 31 Декабря 2016 г.


Таблица 62.17

Номер строки	Наименование показателя	До 3 месяцев	От 3 месяцев до одного года	Свыше одного года	Итого
1	2	3	4	5	6
Раздел I. Активы					
1	Денежные средства и их эквиваленты	406	0	0	406
2	Депозиты и прочие размещенные средства в кредитных организациях и банках-нерезидентах	98 004	0	0	98 004
3	Финансовые активы, оцениваемые по справедливой стоимости, изменение которой отражается в составе прибыли или убытка, в том числе:	0	0	0	0
4	финансовые активы, переданные без прекращения признания	0	0	0	0
5	Финансовые активы, имеющиеся в наличии для продажи, в том числе:	0	0	0	0
6	финансовые активы, переданные без прекращения признания	0	0	0	0
7	Финансовые активы, удерживаемые до погашения, в том числе:	0	0	0	0
8	финансовые активы, переданные без прекращения признания	0	0	0	0
9	Дебиторская задолженность по операциям страхования, сострахования и перестрахования	0	0	0	0
10	Дебиторская задолженность по операциям в сфере обязательного медицинского страхования	137 782	0	0	137 782
11	Займы, прочие размещенные средства и прочая дебиторская задолженность	176	0	0	176



12	Доля перестраховщиков в резервах по договорам страхованию жизни, классифицированным как страховые	0	0	0	0
13	Доля перестраховщиков в обязательствах по страхованию жизни, классифицированным как инвестиционные	0	0	0	0
14	Доля перестраховщиков в резервах по страхованию иному, чем страхование жизни	0	0	0	0
15	Активы, включенные в выбывающие группы, классифицируемые как предназначенные для продажи	0	0	0	0
16	Прочие активы	1 414	0	0	1 414
17	Итого активов	237 782	0	0	237 782
Раздел II. Обязательства					
18	Финансовые обязательства, оцениваемые по справедливой стоимости, изменение которой отражается в составе прибыли или убытка	0	0	0	0
19	Займы и прочие привлеченные средства	0	0	0	0
20	Выпущенные долговые ценные бумаги	0	0	0	0
21	Кредиторская задолженность по операциям в сфере обязательного медицинского страхования	122 378	0	0	122 378
22	Кредиторская задолженность по операциям страхования, сострахования и перестрахования	0	0	0	0
23	Обязательства, включенные в выбывающие группы, классифицируемые как предназначенные для продажи	0	0	0	0
24	Резервы по договорам страхования жизни, классифицированным как страховые	0	0	0	0
25	Обязательства по договорам страхования жизни, классифицированным как инвестиционные с негарантированной возможностью получения дополнительных выгод	0	0	0	0
26	Обязательства по договорам страхования жизни, классифицированным как инвестиционные без негарантированной возможности получения дополнительных выгод	0	0	0	0
27	Резервы по страхованию иному, чем страхование жизни	0	0	0	0
28	Прочие обязательства	32 922	0	0	32 922
29	Итого обязательств	155 300	0	0	155 300
30	Итого разрыв ликвидности	82 482	0	0	82 482


62.17.1



**Краткий обзор финансовых активов и обязательств страховщика в разрезе основных валют
на 31 Декабря 2017 г.**

Таблица 62.18

Номер строки	Наименование показателя	Рубли	Доллары США	Евро	Прочие валюты	Итого
1	2	3	4	5	6	7
Раздел I. Активы						
1	Денежные средства и их эквиваленты	538	0	0	0	538
2	Депозиты и прочие размещенные средства в кредитных организациях и банках-нерезидентах	104 155	0	0	0	104 155
3	Финансовые активы, оцениваемые по справедливой стоимости, изменение которой отражается в составе прибыли или убытка, в том числе:	0	0	0	0	0
4	финансовые активы, переданные без прекращения признания	0	0	0	0	0
5	Финансовые активы, имеющиеся в наличии для продажи, в том числе:	0	0	0	0	0
6	финансовые активы, переданные без прекращения признания	0	0	0	0	0
7	Финансовые активы, удерживаемые до погашения, в том числе:	0	0	0	0	0
8	финансовые активы, переданные без прекращения признания	0	0	0	0	0
9	Дебиторская задолженность по операциям страхования, сострахования и перестрахования	0	0	0	0	0
10	Дебиторская задолженность по операциям в сфере обязательного медицинского страхования	1 449 605	0	0	0	1 449 605
11	Займы, прочие размещенные средства и прочая дебиторская задолженность	3 334	0	0	0	3 334
12	Доля перестраховщиков в резервах по страхованию жизни, классифицированным как страховые	0	0	0	0	0
13	Доля перестраховщиков в резервах по страхованию жизни, классифицированным как инвестиционные	0	0	0	0	0
14	Доля перестраховщиков в резервах по страхованию иному, чем страхование жизни	0	0	0	0	0
15	Инвестиции в ассоциированные организации	0	0	0	0	0
16	Инвестиции в совместно контролируемые предприятия	0	0	0	0	0
17	Инвестиции в дочерние предприятия	0	0	0	0	0
18	Активы, включенные в выбывающие группы, классифицируемые как предназначенные для продажи	0	0	0	0	0
19	Прочие активы	2 424	0	0	0	2 424
20	Итого активов	1 560 056	0	0	0	1 560 056
Раздел II. Обязательства						
21	Финансовые обязательства, оцениваемые по справедливой стоимости, изменение которой отражается в составе прибыли или убытка	0	0	0	0	0
22	Займы и прочие привлеченные средства	0	0	0	0	0
23	Выпущенные долговые ценные бумаги	0	0	0	0	0
24	Кредиторская задолженность по операциям в сфере обязательного медицинского страхования	1 430 350	0	0	0	1 430 350
25	Кредиторская задолженность по операциям страхования, сострахования и перестрахования	0	0	0	0	0
26	Обязательства, включенные в выбывающие группы, классифицируемые как предназначенные для продажи	0	0	0	0	0
27	Обязательства по договорам страхования жизни, классифицированным как страховые	0	0	0	0	0
28	Обязательства по договорам страхования жизни, классифицированным как инвестиционные с негарантированной возможностью получения дополнительных выгод	0	0	0	0	0
29	Обязательства по договорам страхования жизни, классифицированным как инвестиционные без негарантированной возможности получения дополнительных выгод	0	0	0	0	0
30	Резервы по страхованию иному, чем страхование жизни	0	0	0	0	0
31	Прочие обязательства	37 314	0	0	0	37 314




32	Итого обязательств	1 467 664	0	0	0	1 467 664
33	Чистая балансовая позиция	92 392	0	0	0	92 392

**Краткий обзор финансовых активов и обязательств страховщика в разрезе основных валют
на 31 Декабря 2016 г.**


Таблица 62.18

Номер строки	Наименование показателя	Рубли	Доллары США	Евро	Прочие валюты	Итого
1	2	3	4	5	6	7
Раздел I. Активы						
1	Денежные средства и их эквиваленты	406	0	0	0	406
2	Депозиты и прочие размещенные средства в кредитных организациях и банках-нерезидентах	98 004	0	0	0	98 004
3	Финансовые активы, оцениваемые по справедливой стоимости, изменение которой отражается в составе прибыли или убытка, в том числе:	0	0	0	0	0
4	финансовые активы, переданные без прекращения признания	0	0	0	0	0
5	Финансовые активы, имеющиеся в наличии для продажи, в том числе:	6 870	0	0	0	6 870
6	финансовые активы, переданные без прекращения признания	0	0	0	0	0
7	Финансовые активы, удерживаемые до погашения, в том числе:	0	0	0	0	0
8	финансовые активы, переданные без прекращения признания	0	0	0	0	0
9	Дебиторская задолженность по операциям страхования, сострахования и перестрахования	0	0	0	0	0
10	Дебиторская задолженность по операциям в сфере обязательного медицинского страхования	137 782	0	0	0	137 782
11	Займы, прочие размещенные средства и прочая дебиторская задолженность	176	0	0	0	176
12	Доля перестраховщиков в резервах по страхованию жизни, классифицированным как страховые	0	0	0	0	0
13	Доля перестраховщиков в резервах по страхованию жизни, классифицированным как инвестиционные	0	0	0	0	0
14	Доля перестраховщиков в резервах по страхованию иному, чем страхование жизни	0	0	0	0	0
15	Инвестиции в ассоциированные организации	0	0	0	0	0
16	Инвестиции в совместно контролируемые предприятия	0	0	0	0	0
17	Инвестиции в дочерние предприятия	0	0	0	0	0
18	Активы, включенные в выбывающие группы, классифицируемые как предназначенные для продажи	0	0	0	0	0
19	Прочие активы	1 414	0	0	0	1 414
20	Итого активов	244 652	0	0	0	244 652
Раздел II. Обязательства						
21	Финансовые обязательства, оцениваемые по справедливой стоимости, изменение которой отражается в составе прибыли или убытка	0	0	0	0	0
22	Займы и прочие привлеченные средства	0	0	0	0	0
23	Выпущенные долговые ценные бумаги	0	0	0	0	0
24	Кредиторская задолженность по операциям в сфере обязательного медицинского страхования	122 378	0	0	0	122 378
25	Кредиторская задолженность по операциям страхования, сострахования и перестрахования	0	0	0	0	0
26	Обязательства, включенные в выбывающие группы, классифицируемые как предназначенные для продажи	0	0	0	0	0
27	Обязательства по договорам страхования жизни, классифицированным как страховые	0	0	0	0	0
28	Обязательства по договорам страхования жизни, классифицированным как инвестиционные с негарантированной возможностью получения дополнительных выгод	0	0	0	0	0



29	Обязательства по договорам страхования жизни, классифицированным как инвестиционные без негарантированной возможности получения дополнительных выгод	0	0	0	0	0
30	Резервы по страхованию иному, чем страхование жизни	0	0	0	0	0
31	Прочие обязательства	32 922	0	0	0	32 922
32	Итого обязательств	155 300	0	0	0	155 300
33	Чистая балансовая позиция	89 352	0	0	0	89 352

- 62.18.1 Страховщик подвержен рыночному риску, который является риском финансовых потерь или снижения стоимости активов в результате неблагоприятного изменения рыночных цен (курсов иностранных валют, цен на драгоценные металлы, процентных ставок). Страховщик устанавливает лимиты в отношении уровня принимаемого риска и контролирует их соблюдение. Использование этого подхода не позволяет предотвратить образование убытков, превышающих установленные лимиты, в случае более существенных изменений на рынке. По каждому виду рыночного риска, которому страховщик подвергается на конец отчетного периода, проводится анализ чувствительности, отражающий информацию о том, как повлияли бы на прибыль или убыток вероятные изменения соответствующей переменной риска, которые могли бы иметь место на конец отчетного периода. Страховщик управляет рыночным риском в соответствии с политикой по управлению рыночным риском. Основными целями управления рыночным риском являются оптимизация соотношения риск (доходность), минимизация потерь при реализации неблагоприятных событий и снижение величины отклонения фактического финансового результата от ожидаемого.
- 62.18.2 Управление рыночным риском включает управление портфелями ценных бумаг и контроль за открытыми позициями по валютам, процентным ставкам и производным финансовым инструментам. В этих целях комитет страховщика по управлению рисками устанавливает лимиты открытых позиций и другие способы ограничения убытков при управлении портфелем ценных бумаг. Комитет страховщика по процентной политике и лимитам разрабатывает методологию в отношении управления рыночным риском и устанавливает лимиты на конкретные операции. Лимиты рыночного риска устанавливаются на основе анализа стоимости, подверженной риску, сценарного анализа, стресс-тестов, а также с учетом регуляторных требований Банка России.
- 62.18.3 Страховщик осуществляет оценку рыночного риска как в разрезе составляющих, так и совокупно, определяя при этом концентрацию рыночного риска, а также эффект от диверсификации.
- 62.18.4 Все операции страховщика осуществляются в рублях.



Чувствительность капитала к допустимым изменениям в процентных ставках на 31 Декабря 2017 г.

Таблица 62.19

Номер строки	Валюта	Увеличение в базисных пунктах	Уменьшение в базисных пунктах	Чувствительность чистого процентного дохода	Чувствительность капитала
1	2	3	4	5	6
1	Рубль	10	-10	10 108	8 086
2	Евро	0	0	0	0
3	Доллар США	0	0	0	0


Чувствительность капитала к допустимым изменениям в процентных ставках на 31 Декабря 2016 г.

Таблица 62.19

Номер строки	Валюта	Увеличение в базисных пунктах	Уменьшение в базисных пунктах	Чувствительность чистого процентного дохода	Чувствительность капитала
1	2	3	4	5	6
1	Рубль	10	-10	7 907	6 326
2	Евро	0	0	0	0
3	Доллар США	0	0	0	0

62.19.1 Страховщик принимает на себя риск, связанный с влиянием колебаний рыночных процентных ставок на его финансовое положение и потоки денежных средств (далее - процентный риск). Страховщик подвержен процентному риску в первую очередь в результате своей деятельности по размещению денежных средств в финансовые инструменты по фиксированным процентным ставкам в суммах и на сроки, отличающиеся от сумм и сроков выплат по страховым договорам.


62.19.2 Целью управления процентным риском является снижение влияния изменения процентных ставок на финансовый результат. В целях управления процентным риском комитет страховщика по управлению рисками устанавливает минимальные ставки размещения ресурсов в банках-контрагентах, минимальные доходности инвестиций в ценные бумаги, а также ограничения на досрочные активные операции, то есть операции, которым свойственен наибольший процентный риск. Для оценки процентного риска используется сценарный анализ.




Примечание 66. Справедливая стоимость финансовых инструментов
Уровни в иерархии справедливой стоимости, к которым относятся многократные оценки справедливой стоимости
на 31 Декабря 2017 г.

Таблица 66.1

Номер строки	Наименование строки	Справедливая стоимость по уровням исходных данных			Итого справедливая стоимость
		Рыночные котировки (уровень 1)	Модель оценки, использующая данные наблюдаемых рынков (уровень 2)	Модель оценки, использующая значительный объем ненаблюдаемых данных (уровень 3)	
1	2	3	4	5	6
1	Активы, оцениваемые по справедливой стоимости, в том числе:	0	0	62 283	62 283
2	финансовые активы, в том числе:	0	0	0	0
3	финансовые активы, оцениваемые по справедливой стоимости, изменение которой отражается в составе прибыли или убытка, в том числе:	0	0	0	0
4	финансовые активы, оцениваемые по справедливой стоимости, изменение которой отражается в составе прибыли или убытка, предназначенные для торговли, в том числе:	0	0	0	0
5	долевые ценные бумаги кредитных организаций и банков-нерезидентов	0	0	0	0
6	долевые ценные бумаги некредитных финансовых организаций	0	0	0	0
7	долевые ценные бумаги нефинансовых организаций	0	0	0	0
8	долговые ценные бумаги Правительства Российской Федерации	0	0	0	0
9	Российской Федерации и органов местного самоуправления	0	0	0	0
10	государств	0	0	0	0
11	долговые ценные бумаги кредитных организаций и банков-нерезидентов	0	0	0	0
12	долговые ценные бумаги некредитных финансовых организаций	0	0	0	0
13	долговые ценные бумаги нефинансовых организаций	0	0	0	0
13.1	займы выданные и депозиты в кредитных организациях и банках-нерезидентах, удерживаемые для торговли	0	0	0	0
14	производные финансовые активы, в том числе:	0	0	0	0
15	производные финансовые активы, базисным(базовым) активом которых является иностранная валюта, в том числе:	0	0	0	0
16	фьючерсы	0	0	0	0
17	форварды	0	0	0	0
18	опционы	0	0	0	0
19	свопы	0	0	0	0
20	прочие производные финансовые активы	0	0	0	0
21	производные финансовые активы, базисным (базовым) активом которых являются процентные ставки, в том числе:	0	0	0	0
22	фьючерсы	0	0	0	0
23	форварды	0	0	0	0
24	опционы	0	0	0	0
25	свопы	0	0	0	0
26	прочие производные финансовые активы	0	0	0	0
27	производные финансовые активы, базисным (базовым) активом которых являются ценные бумаги, в том числе:	0	0	0	0
28	фьючерсы	0	0	0	0
29	форварды	0	0	0	0
30	опционы	0	0	0	0
31	свопы	0	0	0	0
32	прочие производные финансовые активы	0	0	0	0
33	производные финансовые активы, базисным (базовым) активом которых являются драгоценные металлы, в том числе:	0	0	0	0
34	фьючерсы	0	0	0	0
35	форварды	0	0	0	0
36	опционы	0	0	0	0
37	свопы	0	0	0	0
38	прочие производные финансовые активы	0	0	0	0
39	производные финансовые активы, базисным (базовым) активом которых являются другие активы, в том числе:	0	0	0	0
40	фьючерсы	0	0	0	0
41	форварды	0	0	0	0
42	опционы	0	0	0	0
43	свопы	0	0	0	0
44	прочие производные финансовые активы	0	0	0	0
45	прочие финансовые активы, оцениваемые по справедливой стоимости, изменение которой отражается в составе прибыли или убытка, в том числе:	0	0	0	0
46	долевые ценные бумаги кредитных организаций и банков-нерезидентов	0	0	0	0



47	долевые ценные бумаги некредитных финансовых организаций	0	0	0	0
48	долевые ценные бумаги нефинансовых организаций	0	0	0	0
49	долговые ценные бумаги Правительства Российской Федерации	0	0	0	0
50	Российской Федерации и органов местного самоуправления	0	0	0	0
51	государств	0	0	0	0
52	долговые ценные бумаги кредитных организаций и банков-нерезидентов	0	0	0	0
53	долговые ценные бумаги некредитных финансовых организаций	0	0	0	0
54	долговые ценные бумаги нефинансовых организаций	0	0	0	0
54.1	займы выданные и депозиты в кредитных организациях и банках-нерезидентах, классифицируемые как оцениваемые по справедливой стоимости, изменения которой отражаются в составе прибыли или убытка, при первоначальном признании	0	0	0	0
55	финансовые активы, имеющиеся в наличии для продажи, в том числе:	0	0	0	0
56	долевые ценные бумаги кредитных организаций и банков-нерезидентов	0	0	0	0
57	долевые ценные бумаги некредитных финансовых организаций	0	0	0	0
58	организаций	0	0	0	0
59	долговые ценные бумаги Правительства Российской Федерации	0	0	0	0
60	долговые ценные бумаги субъектов Российской Федерации и органов местного самоуправления	0	0	0	0
61	государств	0	0	0	0
62	долговые ценные бумаги кредитных организаций и банков-нерезидентов	0	0	0	0
63	долговые ценные бумаги некредитных финансовых организаций	0	0	0	0
64	долговые ценные бумаги нефинансовых организаций	0	0	0	0
64.1	займы выданные и депозиты в кредитных организациях и банках-нерезидентах, имеющиеся в наличии для продажи	0	0	0	0
65	прочие активы, в том числе:	0	0	0	0
66	инструменты хеджирования	0	0	0	0
67	нефинансовые активы, в том числе:	0	0	62 283	62 283
68	основные средства (здания)	0	0	36 733	36 733
69	инвестиционное имущество	0	0	25 550	25 550
70	Обязательства, оцениваемые по справедливой стоимости, в том числе:	0	0	0	0
71	финансовые обязательства, оцениваемые по справедливой стоимости, изменение которой отражается в составе прибыли или убытка, в том числе:	0	0	0	0
72	финансовые обязательства, оцениваемые по справедливой стоимости, изменение которой отражается в составе прибыли или убытка, предназначенные для торговли, в том числе:	0	0	0	0
73	обязательства по поставке ценных бумаг	0	0	0	0
74	обеспечения	0	0	0	0
75	производные финансовые инструменты, в том числе:	0	0	0	0
76	производные финансовые инструменты, базисным (базовым) активом которых является иностранная валюта, в том числе:	0	0	0	0
77	фьючерсы	0	0	0	0
78	форварды	0	0	0	0
79	опционы	0	0	0	0
80	свопы	0	0	0	0
81	инструменты	0	0	0	0
82	производные финансовые инструменты, базисным (базовым) активом которых являются процентные ставки, в том числе:	0	0	0	0
83	фьючерсы	0	0	0	0
84	форварды	0	0	0	0
85	опционы	0	0	0	0
86	свопы	0	0	0	0
87	инструменты	0	0	0	0
88	производные финансовые инструменты, базисным (базовым) активом которых являются ценные бумаги, в том числе:	0	0	0	0
89	фьючерсы	0	0	0	0
90	форварды	0	0	0	0
91	опционы	0	0	0	0
92	свопы	0	0	0	0
93	инструменты	0	0	0	0
94	производные финансовые инструменты, базисным (базовым) активом которых являются драгоценные металлы, в том числе:	0	0	0	0
95	фьючерсы	0	0	0	0
96	форварды	0	0	0	0




97	опционы	0	0	0	0
98	свопы	0	0	0	0
99	инструменты	0	0	0	0
100	производные финансовые инструменты, базисным (базовым) активом которых являются другие активы, в том числе:	0	0	0	0
101	фьючерсы	0	0	0	0
102	форварды	0	0	0	0
103	опционы	0	0	0	0
104	свопы	0	0	0	0
105	инструменты	0	0	0	0
106	прочие финансовые обязательства, классифицированные как оцениваемые по справедливой стоимости, изменение которой отражается в составе прибыли или убытка, при первоначальном признании, в том числе:	0	0	0	0
107	инструменты	0	0	0	0
108	прочие обязательства, в том числе:	0	0	0	0
109	инструменты хеджирования, в том числе:	0	0	0	0
110	производные финансовые инструменты, используемые для хеджирования денежных потоков, в том числе:	0	0	0	0
111	фьючерсы	0	0	0	0
112	форварды	0	0	0	0
113	опционы	0	0	0	0
114	свопы	0	0	0	0
115	инструменты	0	0	0	0
116	производные финансовые инструменты, используемые для хеджирования справедливой стоимости, в том числе:	0	0	0	0
117	фьючерсы	0	0	0	0
118	форварды	0	0	0	0
119	опционы	0	0	0	0
120	свопы	0	0	0	0
121	инструменты	0	0	0	0


Уровни в иерархии справедливой стоимости, к которым относятся многократные оценки справедливой стоимости
на 31 Декабря 2016 г.

Таблица 66.1


Номер строки	Наименование строки	Справедливая стоимость по уровням исходных данных			Итого справедливая стоимость
		Рыночные котировки (уровень 1)	Модель оценки, использующая данные наблюдаемых рынков (уровень 2)	Модель оценки, использующая значительный объем ненаблюдаемых данных (уровень 3)	
1	2	3	4	5	6
1	Активы, оцениваемые по справедливой стоимости, в том числе:	0	0	63 735	63 735
2	финансовые активы, в том числе:	0	0	0	0
3	финансовые активы, оцениваемые по справедливой стоимости, изменение которой отражается в составе прибыли или убытка, в том числе:	0	0	0	0
4	финансовые активы, оцениваемые по справедливой стоимости, изменение которой отражается в составе прибыли или убытка, предназначенные для торговли, в том числе:	0	0	0	0
5	долевые ценные бумаги кредитных организаций и банков-нерезидентов	0	0	0	0
6	долевые ценные бумаги некредитных финансовых организаций	0	0	0	0
7	долевые ценные бумаги нефинансовых организаций	0	0	0	0
8	долговые ценные бумаги Правительства Российской Федерации	0	0	0	0
9	Российской Федерации и органов местного самоуправления	0	0	0	0
10	государств	0	0	0	0
11	долговые ценные бумаги кредитных организаций и банков-нерезидентов	0	0	0	0
12	долговые ценные бумаги некредитных финансовых организаций	0	0	0	0
13	долговые ценные бумаги нефинансовых организаций	0	0	0	0
13.1	займы выданные и депозиты в кредитных организациях и банках-нерезидентах, удерживаемые для торговли	0	0	0	0
14	производные финансовые активы, в том числе:	0	0	0	0
15	производные финансовые активы, базисным (базовым) активом которых является иностранная валюта, в том числе:	0	0	0	0
16	фьючерсы	0	0	0	0
17	форварды	0	0	0	0
18	опционы	0	0	0	0
19	свопы	0	0	0	0
20	прочие производные финансовые активы	0	0	0	0
21	производные финансовые активы, базисным (базовым) активом которых являются процентные ставки, в том числе:	0	0	0	0
22	фьючерсы	0	0	0	0



23	форварды	0	0	0	0
24	опционы	0	0	0	0
25	свопы	0	0	0	0
26	прочие производные финансовые активы	0	0	0	0
27	производные финансовые активы, базисным (базовым) активом которых являются ценные бумаги, в том числе:	0	0	0	0
28	фьючерсы	0	0	0	0
29	форварды	0	0	0	0
30	опционы	0	0	0	0
31	свопы	0	0	0	0
32	прочие производные финансовые активы	0	0	0	0
33	производные финансовые активы, базисным (базовым) активом которых являются драгоценные металлы, в том числе:	0	0	0	0
34	фьючерсы	0	0	0	0
35	форварды	0	0	0	0
36	опционы	0	0	0	0
37	свопы	0	0	0	0
38	прочие производные финансовые активы	0	0	0	0
39	производные финансовые активы, базисным (базовым) активом которых являются другие активы, в том числе:	0	0	0	0
40	фьючерсы	0	0	0	0
41	форварды	0	0	0	0
42	опционы	0	0	0	0
43	свопы	0	0	0	0
44	прочие производные финансовые активы	0	0	0	0
45	прочие финансовые активы, оцениваемые по справедливой стоимости, изменение которой отражается в составе прибыли или убытка, в том числе:	0	0	0	0
46	долевые ценные бумаги кредитных организаций и банков-нерезидентов	0	0	0	0
47	долевые ценные бумаги некредитных финансовых организаций	0	0	0	0
48	долевые ценные бумаги нефинансовых организаций	0	0	0	0
49	долговые ценные бумаги Правительства Российской Федерации	0	0	0	0
50	Российской Федерации и органов местного самоуправления	0	0	0	0
51	государств	0	0	0	0
52	долговые ценные бумаги кредитных организаций и банков-нерезидентов	0	0	0	0
53	долговые ценные бумаги некредитных финансовых организаций	0	0	0	0
54	долговые ценные бумаги нефинансовых организаций	0	0	0	0
54.1	займы выданные и депозиты в кредитных организациях и банках-нерезидентах, классифицируемые как оцениваемые по справедливой стоимости, изменения которой отражаются в составе прибыли или убытка, при первоначальном признании	0	0	0	0
55	финансовые активы, имеющиеся в наличии для продажи, в том числе:	0	0	0	0
56	долевые ценные бумаги кредитных организаций и банков-нерезидентов	0	0	0	0
57	долевые ценные бумаги некредитных финансовых организаций	0	0	0	0
58	организаций	0	0	0	0
59	долговые ценные бумаги Правительства Российской Федерации	0	0	0	0
60	долговые ценные бумаги субъектов Российской Федерации и органов местного самоуправления	0	0	0	0
61	государств	0	0	0	0
62	долговые ценные бумаги кредитных организаций и банков-нерезидентов	0	0	0	0
63	долговые ценные бумаги некредитных финансовых организаций	0	0	0	0
64	долговые ценные бумаги нефинансовых организаций	0	0	0	0
64.1	займы выданные и депозиты в кредитных организациях и банках-нерезидентах, имеющиеся в наличии для продажи	0	0	0	0
65	прочие активы, в том числе:	0	0	0	0
66	инструменты хеджирования	0	0	0	0
67	нефинансовые активы, в том числе:	0	0	63 735	63 735
68	основные средства (здания)	0	0	48 953	48 953
69	инвестиционное имущество	0	0	14 782	14 782
70	Обязательства, оцениваемые по справедливой стоимости, в том числе:	0	0	0	0
71	финансовые обязательства, оцениваемые по справедливой стоимости, изменение которой отражается в составе прибыли или убытка, в том числе:	0	0	0	0
72	финансовые обязательства, оцениваемые по справедливой стоимости, изменение которой отражается в составе прибыли или убытка, предназначенные для торговли, в том числе:	0	0	0	0




73	обязательства по поставке ценных бумаг	0	0	0	0
74	обеспечения	0	0	0	0
75	производные финансовые инструменты, в том числе:	0	0	0	0
76	производные финансовые инструменты, базисным (базовым) активом которых является иностранная валюта, в том числе:	0	0	0	0
77	фьючерсы	0	0	0	0
78	форварды	0	0	0	0
79	опционы	0	0	0	0
80	свопы	0	0	0	0
81	инструменты	0	0	0	0
82	производные финансовые инструменты, базисным (базовым) активом которых являются процентные ставки, в том числе:	0	0	0	0
83	фьючерсы	0	0	0	0
84	форварды	0	0	0	0
85	опционы	0	0	0	0
86	свопы	0	0	0	0
87	инструменты	0	0	0	0
88	производные финансовые инструменты, базисным (базовым) активом которых являются ценные бумаги, в том числе:	0	0	0	0
89	фьючерсы	0	0	0	0
90	форварды	0	0	0	0
91	опционы	0	0	0	0
92	свопы	0	0	0	0
93	инструменты	0	0	0	0
94	производные финансовые инструменты, базисным (базовым) активом которых являются драгоценные металлы, в том числе:	0	0	0	0
95	фьючерсы	0	0	0	0
96	форварды	0	0	0	0
97	опционы	0	0	0	0
98	свопы	0	0	0	0
99	инструменты	0	0	0	0
100	производные финансовые инструменты, базисным (базовым) активом которых являются другие активы, в том числе:	0	0	0	0
101	фьючерсы	0	0	0	0
102	форварды	0	0	0	0
103	опционы	0	0	0	0
104	свопы	0	0	0	0
105	инструменты	0	0	0	0
106	прочие финансовые обязательства, классифицированные как оцениваемые по справедливой стоимости, изменение которой отражается в составе прибыли или убытка, при первоначальном признании, в том числе:	0	0	0	0
107	инструменты	0	0	0	0
108	прочие обязательства, в том числе:	0	0	0	0
109	инструменты хеджирования, в том числе:	0	0	0	0
110	производные финансовые инструменты, используемые для хеджирования денежных потоков, в том числе:	0	0	0	0
111	фьючерсы	0	0	0	0
112	форварды	0	0	0	0
113	опционы	0	0	0	0
114	свопы	0	0	0	0
115	инструменты	0	0	0	0
116	производные финансовые инструменты, используемые для хеджирования справедливой стоимости, в том числе:	0	0	0	0
117	фьючерсы	0	0	0	0
118	форварды	0	0	0	0
119	опционы	0	0	0	0
120	свопы	0	0	0	0
121	инструменты	0	0	0	0




Методы оценки и исходные данные, использованные в оценке справедливой стоимости для уровня 3 в иерархии справедливой стоимости, а также чувствительность оценок к возможным изменениям исходных данных по состоянию на отчетную дату

Таблица 66.3

Номер строки	Наименование показателя	Справедливая стоимость	Метод оценки	Используемые исходные данные	диапазон исходных данных (среднее)	Обоснованные изменения	чувствительность оценки
1	2	3	4	5	6	7	8
1	Активы, оцениваемые по справедливой стоимости, в том числе:	62283	Справедливая стоимость была рассчитана с использованием сравнительного подхода для определения рыночной (справедливой) стоимости. Оценщики воспользовались "Методикой определения стоимости объекта недвижимости парными сравнениями" аналогичных имущественных прав.	В 2017 году в связи с наличием информации о помещенных нежилых-офисных исходным данным, используемым при оценке справедливой стоимости основных средств в сумме 36 687 тысяч рублей, был присвоен 3 уровень иерархии справедливой стоимости.		Обоснованные	
2	финансовые активы, в том числе:	0					
3	финансовые активы, оцениваемые по справедливой стоимости, изменение которой отражается в составе прибыли или убытка, в том числе:	0					
4	финансовые активы, оцениваемые по справедливой стоимости, изменение которой отражается в составе прибыли или убытка, предназначенные для торговли, в том числе:	0					
5	долевые ценные бумаги кредитных организаций и банков-нерезидентов	0					
6	долевые ценные бумаги некредитных финансовых организаций	0					
7	нефинансовых организаций	0					
8	долговые ценные бумаги Правительства Российской Федерации	0					
9	долговые ценные бумаги субъектов Российской Федерации и органов местного самоуправления	0					
10	долговые ценные бумаги иностранных государств	0					
11	долговые ценные бумаги кредитных организаций и банков-нерезидентов	0					
12	долговые ценные бумаги некредитных финансовых организаций	0					
13	нефинансовых организаций	0					
13.1	депозиты в кредитных организациях и банках-нерезидентах, удерживаемые для производных финансовых активов, в том числе:	0					
14	активы базисным (базовым) активом которых является иностранная валюта, в том числе:	0					
15	фьючерсы	0					
16	форварды	0					
17	опционы	0					
18	свопы	0					
19	прочие производные финансовые активы	0					
20	активы базисным (базовым) активом которых являются процентные ставки, в том числе:	0					
21	фьючерсы	0					
22	форварды	0					
23	опционы	0					
24	свопы	0					
25	прочие производные финансовые активы	0					
26	активы базисным (базовым) активом которых являются ценные бумаги, в том числе:	0					
27	фьючерсы	0					
28	форварды	0					
29	опционы	0					
30	свопы	0					
31	прочие производные финансовые активы	0					
32	активы базисным (базовым) активом которых являются драгоценные металлы, в том числе:	0					
33	фьючерсы	0					
34	форварды	0					
35	опционы	0					
36	свопы	0					
37	производные финансовые активы	0					
38	активы базисным (базовым) активом которых являются другие активы, в том числе:	0					
39	фьючерсы	0					
40	форварды	0					
41							



42	опционы	0					
43	свопы	0					
44	прочие производные финансовые активы	0					
45	прочие финансовые активы, оцениваемые по справедливой стоимости, изменение которой отражается в составе прибыли или убытка, в том числе:	0					
46	долевые ценные бумаги кредитных организаций и банков-нерезидентов	0					
47	долевые ценные бумаги некредитных финансовых организаций	0					
48	нефинансовых организаций	0					
49	долговые ценные бумаги Правительства Российской Федерации	0					
50	долговые ценные бумаги субъектов Российской Федерации и органов местного самоуправления	0					
51	долговые ценные бумаги иностранных государств	0					
52	долговые ценные бумаги кредитных организаций и банков-нерезидентов	0					
53	долговые ценные бумаги некредитных финансовых организаций	0					
54	нефинансовых организаций	0					
54.1	займы выданные и депозиты в кредитных организациях и банках-нерезидентах, классифицируемые как оцениваемые по справедливой стоимости, изменения которой отражаются в составе	0					
55	имеющиеся в наличии для продажи, в том числе:	0					
56	долевые ценные бумаги кредитных организаций и банков-нерезидентов	0					
57	долевые ценные бумаги некредитных финансовых организаций	0					
58	долевые ценные бумаги нефинансовых организаций	0					
59	долговые ценные бумаги Правительства Российской Федерации	0					
60	долговые ценные бумаги субъектов Российской Федерации и органов местного самоуправления	0					
61	долговые ценные бумаги иностранных государств	0					
62	долговые ценные бумаги кредитных организаций и банков-нерезидентов	0					
63	долговые ценные бумаги некредитных финансовых организаций	0					
64	долговые ценные бумаги нефинансовых организаций	0					
64.1	кредитных организациях и банках-нерезидентах, имеющиеся в наличии для продажи	0					
65	прочие активы, в том числе:	0					
66	инструменты хеджирования	0					
67	нефинансовые активы, в том числе:	62283					
68	основные средства (здания)	36733	Справедливая стоимость была рассчитана с использованием сравнительного подхода для определения рыночной (справедливой) стоимости. Оценщики воспользовались "Методикой определения стоимости объекта недвижимости парными сравнениями" аналогичных имущественных прав.	В 2017 году в связи с наличием информации о помещениях нежилых-офисных, исходным данным, используемым при оценке справедливой стоимости основных средств в сумме 36 687 тысяч рублей, был присвоен 3 уровень иерархии справедливой стоимости.			обоснованные
69	инвестиционное имущество	25550	Справедливая стоимость была рассчитана с использованием сравнительного подхода для определения рыночной (справедливой) стоимости. Оценщики воспользовались "Методикой определения стоимости объекта недвижимости парными сравнениями" аналогичных имущественных прав.	В 2017 году в связи с наличием информации о помещениях нежилых-офисных, исходным данным, используемым при оценке справедливой стоимости основных средств в сумме 36 687 тысяч рублей, был присвоен 3 уровень иерархии справедливой стоимости.			Обоснованные




70	Обязательства, оцениваемые по справедливой стоимости, в том числе:		0				
	финансовые обязательства, оцениваемые по справедливой стоимости, изменение которой отражается в составе прибыли или убытка, в том числе:						
71	финансовые обязательства, оцениваемые по справедливой стоимости, изменение которой отражается в составе прибыли или убытка, предназначенные для торговли, в том числе:		0				
72	обязательства по поставке ценных бумаг		0				
73	обязательство по возврату проданного обеспечения		0				
74	производные финансовые инструменты, в том числе:		0				
	производные финансовые инструменты, базисным (базовым) активом которых является иностранная валюта, в том числе:						
76	фьючерсы		0				
77	форварды		0				
78	опционы		0				
79	свопы		0				
80	прочие производные финансовые инструменты		0				
	производные финансовые инструменты, базисным (базовым) активом которых являются процентные ставки, в том числе:						
82	фьючерсы		0				
83	форварды		0				
84	опционы		0				
85	свопы		0				
86	прочие производные финансовые инструменты		0				
	производные финансовые инструменты, базисным (базовым) активом которых являются ценные бумаги, в том числе:						
88	фьючерсы		0				
89	форварды		0				
90	опционы		0				
91	свопы		0				
92	прочие производные финансовые инструменты		0				
93	производные финансовые инструменты, базисным (базовым) активом которых являются драгоценные металлы, в том числе:						
94	фьючерсы		0				
95	форварды		0				
96	опционы		0				
97	свопы		0				
98	прочие производные финансовые инструменты		0				
99	производные финансовые инструменты, базисным (базовым) активом которых являются другие активы, в том числе:						
100	фьючерсы		0				
101	форварды		0				
102	опционы		0				
103	свопы		0				
104	прочие производные финансовые инструменты		0				
105	прочие финансовые обязательства, классифицированные как оцениваемые по справедливой стоимости, изменение которой отражается в составе прибыли или убытка, при первоначальном признании		0				
106	встроенные производные финансовые инструменты		0				
107	прочие обязательства, в том числе:		0				
108	инструменты хеджирования, в том числе:		0				
109	производные финансовые инструменты, используемые для хеджирования денежных потоков, в том числе:		0				
110	фьючерсы		0				
111	форварды		0				
112	опционы		0				
113	свопы		0				
114	прочие производные финансовые инструменты		0				
115	инструменты, используемые для хеджирования справедливой стоимости, в том числе:		0				
116	фьючерсы		0				
117	форварды		0				
118	опционы		0				
119	свопы		0				
120	прочие производные финансовые инструменты		0				
121			0				

Методы оценки и исходные данные, использованные в оценке справедливой стоимости для уровня 3 в иерархии справедливой стоимости, а также чувствительность оценок к возможным изменениям исходных данных по состоянию на 31 Декабря 2016 г.

Таблица 66.3


Номер строки	Наименование показателя	Справедливая стоимость	Метод оценки	Используемые исходные данные	диапазон исходных данных (среднее)	Обоснованные изменения	чувствительность оценки
1	2	3	4	5	6	7	8



			Справедливая стоимость была рассчитана с использованием сравнительного подхода для определения рыночной (справедливой) стоимости. Оценщики воспользовались "Методикой определения стоимости объекта недвижимости парными сравнениями" аналогичных имущественных прав.	В 2016 году исходные данные, используемые при оценке справедливой стоимости указанных основных средств в сумме 48 907 тысяч рублей, были отнесены к 3 уровню иерархии справедливой стоимости.			
1	Активы, оцениваемые по справедливой стоимости, в том числе:	63735					Обоснованные
2	финансовые активы, в том числе:	0					
3	финансовые активы, оцениваемые по справедливой стоимости, изменение которой отражается в составе прибыли или убытка, в том числе:	0					
4	финансовые активы, оцениваемые по справедливой стоимости, и изменение которой отражается в составе прибыли или убытка, предназначенные для торговли, в том числе:	0					
5	долевые ценные бумаги кредитных организаций и банков-нерезидентов	0					
6	долевые ценные бумаги некредитных финансовых организаций	0					
7	нефинансовых организаций	0					
8	долговые ценные бумаги Правительства Российской Федерации	0					
9	долговые ценные бумаги субъектов Российской Федерации и органов местного самоуправления	0					
10	долговые ценные бумаги иностранных государств	0					
11	долговые ценные бумаги кредитных организаций и банков-нерезидентов	0					
12	долговые ценные бумаги некредитных финансовых организаций	0					
13	нефинансовых организаций	0					
13.1	депозиты в кредитных организациях и банках-нерезидентах, удерживаемые для	0					
14	производимые финансовые активы, в том числе:	0					
15	активы, базисным (базовым) активом которых является иностранная валюта, в том	0					
16	фьючерсы	0					
17	форварды	0					
18	опционы	0					
19	свопы	0					
20	прочие производные финансовые активы	0					
21	активы, базисным (базовым) активом которых являются процентные ставки, в том	0					
22	фьючерсы	0					
23	форварды	0					
24	опционы	0					
25	свопы	0					
26	прочие производные финансовые активы	0					
27	активы, базисным (базовым) активом которых являются ценные бумаги, в том числе:	0					
28	фьючерсы	0					
29	форварды	0					
30	опционы	0					
31	свопы	0					
32	прочие производные финансовые активы	0					
33	активы, базисным (базовым) активом которых являются драгоценные металлы, в	0					
34	фьючерсы	0					
35	форварды	0					
36	опционы	0					
37	свопы	0					
38	производные финансовые активы	0					
39	активы, базисным (базовым) активом которых являются другие активы, в том числе:	0					
40	фьючерсы	0					
41	форварды	0					
42	опционы	0					
43	свопы	0					
44	прочие производные финансовые активы	0					




	прочие финансовые активы, оцениваемые по справедливой стоимости, изменение которой отражается в составе прибыли или убытка, в том числе:						
45			0				
46	долевые ценные бумаги кредитных организаций и банков-нерезидентов		0				
47	долевые ценные бумаги некредитных финансовых организаций		0				
48	нефинансовых организаций		0				
49	долговые ценные бумаги Правительства Российской Федерации		0				
50	долговые ценные бумаги субъектов Российской Федерации и органов местного самоуправления		0				
51	долговые ценные бумаги иностранных государств		0				
52	долговые ценные бумаги кредитных организаций и банков-нерезидентов		0				
53	долговые ценные бумаги некредитных финансовых организаций		0				
54	нефинансовых организаций		0				
54.1	займы выданные и депозиты в кредитных организациях и банках-нерезидентах, классифицируемые как оцениваемые по справедливой стоимости, изменения которой отражаются в составе		0				
55	имеющиеся в наличии для продажи, в том числе:		0				
56	долевые ценные бумаги кредитных организаций и банков-нерезидентов		0				
57	долевые ценные бумаги некредитных финансовых организаций		0				
58	долевые ценные бумаги нефинансовых организаций		0				
59	долговые ценные бумаги Правительства Российской Федерации		0				
60	долговые ценные бумаги субъектов Российской Федерации и органов местного самоуправления		0				
61	долговые ценные бумаги иностранных государств		0				
62	долговые ценные бумаги кредитных организаций и банков-нерезидентов		0				
63	долговые ценные бумаги некредитных финансовых организаций		0				
64	долговые ценные бумаги нефинансовых организаций		0				
64.1	кредитных организаций и банках-нерезидентах, имеющиеся в наличии для продажи		0				
65	прочие активы, в том числе:		0				
66	инструменты хеджирования		0				
67	нефинансовые активы, в том числе:		63735				
68	основные средства (здания)		48953	Справедливая стоимость была рассчитана с использованием сравнительного подхода для определения (справедливой) стоимости. Оценщики воспользовались "Методикой определения стоимости объекта недвижимости парными сравнениями" аналогичных имущественных прав.	В 2016 году исходные данные, используемые при оценке справедливой стоимости указанных основных средств в сумме 48 907 тысяч рублей, были отнесены к 3 уровню иерархии справедливой стоимости.		Обоснованные
69	инвестиционное имущество		14782	Справедливая стоимость была рассчитана с использованием сравнительного подхода для определения рыночной (справедливой) стоимости. Оценщики воспользовались "Методикой определения стоимости объекта недвижимости парными сравнениями" аналогичных имущественных прав.	В 2016 году исходные данные, используемые при оценке справедливой стоимости указанных основных средств в сумме 48 907 тысяч рублей, были отнесены к 3 уровню иерархии справедливой стоимости.		Обоснованные
70	Обязательства, оцениваемые по справедливой стоимости, в том числе:		0				



71	финансовые обязательства, оцениваемые по справедливой стоимости, изменение которой отражается в составе прибыли или убытка, в том числе:		0				
72	финансовые обязательства, оцениваемые по справедливой стоимости, изменение которой отражается в составе прибыли или убытка, предназначенные для торговли, в том числе:		0				
73	обязательства по поставке ценных бумаг		0				
74	обязательство по возврату проданного обеспечения		0				
75	производные финансовые инструменты, в том числе:		0				
76	производные финансовые инструменты, базисным (базовым) активом которых является иностранная валюта, в том числе:		0				
77	фьючерсы		0				
78	форварды		0				
79	опционы		0				
80	свопы		0				
81	прочие производные финансовые инструменты		0				
82	производные финансовые инструменты, базисным (базовым) активом которых являются процентные ставки, в том числе:		0				
83	фьючерсы		0				
84	форварды		0				
85	опционы		0				
86	свопы		0				
87	прочие производные финансовые инструменты		0				
88	производные финансовые инструменты, базисным (базовым) активом которых являются ценные бумаги, в том числе:		0				
89	фьючерсы		0				
90	форварды		0				
91	опционы		0				
92	свопы		0				
93	прочие производные финансовые инструменты		0				
94	производные финансовые инструменты, базисным (базовым) активом которых являются драгоценные металлы, в том числе:		0				
95	фьючерсы		0				
96	форварды		0				
97	опционы		0				
98	свопы		0				
99	прочие производные финансовые инструменты		0				
100	производные финансовые инструменты, базисным (базовым) активом которых являются другие активы, в том числе:		0				
101	фьючерсы		0				
102	форварды		0				
103	опционы		0				
104	свопы		0				
105	прочие производные финансовые инструменты		0				
106	прочие финансовые обязательства, классифицированные как оцениваемые по справедливой стоимости, изменение которой отражается в составе прибыли или убытка, при первоначальном		0				
107	встроенные производные финансовые инструменты		0				
108	прочие обязательства, в том числе:		0				
109	инструменты хеджирования, в том числе:		0				
110	производные финансовые инструменты, используемые для хеджирования денежных потоков, в том числе:		0				
111	фьючерсы		0				
112	форварды		0				
113	опционы		0				
114	свопы		0				
115	прочие производные финансовые инструменты		0				
116	инструменты, используемые для хеджирования справедливой стоимости, в том числе:		0				
117	фьючерсы		0				
118	форварды		0				
119	опционы		0				
120	свопы		0				
121	прочие производные финансовые инструменты		0				

66.3.1



Информация о сверже изменений по уровню 3 иерархии справедливой стоимости в течение отчетного периода


Таблица 66.4

Номер строки	Наименование показателя	Финансовые активы, оцениваемые по справедливой стоимости, изменение которой отражается в составе прибыли или убытка	Финансовые активы, имеющиеся в наличии для продажи	Нефинансовые активы	Финансовые обязательства, оцениваемые по справедливой стоимости, изменение которой отражается в составе прибыли или убытка	Займы выданные и депозиты в кредитных организациях и банках-нерезидентах, удерживаемые для торговли	Займы выданные и депозиты в кредитных организациях и банках-нерезидентах, классифицируемые как оцениваемые по справедливой стоимости, изменения которой отражаются в составе прибыли или убытка, при первоначальном признании	Займы выданные и депозиты в кредитных организациях и банках-нерезидентах, имеющиеся в наличии для продажи
1	2	3	4	5	6	7	8	9
1	Справедливая стоимость на 31 Декабря 2016 г.	0	0	63 735	0	0	0	0
2	Доходы или расходы, отраженные в составе прибыли или убытка за год	0	0	342	0	0	0	0
3	Доходы или расходы, отраженные в составе прочего совокупного дохода	0	0	743	0	0	0	0
4	Приобретения	0	0	0	0	0	0	0
5	Эмиссия или выпуск	0	0	0	0	0	0	0
6	Реализация	0	0	0	0	0	0	0
7	Расчеты	0	0	0	0	0	0	0
8	Перевод с 3 уровня	0	0	0	0	0	0	0
9	Перевод на 3 уровень	0	0	0	0	0	0	0
10	Справедливая стоимость на 31 Декабря 2017 г.	0	0	62 283	0	0	0	0
11	Нереализованные доходы за вычетом расходов от переоценки, отраженные в составе прибыли или убытка за год, для активов, удерживаемых на 31 Декабря 2017 г.	0	0	0	0	0	0	0

Информация о сверже изменений по уровню 3 иерархии справедливой стоимости в течение сопоставимого периода

Таблица 66.4


Номер строки	Наименование показателя	Финансовые активы, оцениваемые по справедливой стоимости, изменение которой отражается в составе прибыли или убытка	Финансовые активы, имеющиеся в наличии для продажи	Нефинансовые активы	Финансовые обязательства, оцениваемые по справедливой стоимости, изменение которой отражается в составе прибыли или убытка	Займы выданные и депозиты в кредитных организациях и банках-нерезидентах, удерживаемые для торговли	Займы выданные и депозиты в кредитных организациях и банках-нерезидентах, классифицируемые по справедливой стоимости, изменения которой отражаются в составе прибыли или убытка, при первоначальном признании	Займы выданные и депозиты в кредитных организациях и банках-нерезидентах, имеющиеся в наличии для продажи
1	2	3	4	5	6	7	8	9
1	Справедливая стоимость на 31 Декабря 2015 г.	0	0	38 574	0	0	0	0
2	Доходы или расходы, отраженные в составе прибыли или убытка за год	0	0	898	0	0	0	0
3	Доходы или расходы, отраженные в составе прочего совокупного дохода	0	0	0	0	0	0	0
4	Приобретения	0	0	24 000	0	0	0	0
5	Эмиссия или выпуск	0	0	0	0	0	0	0
6	Реализация	0	0	0	0	0	0	0
7	Расчеты	0	0	0	0	0	0	0
8	Перевод с 3 уровня	0	0	0	0	0	0	0
9	Перевод на 3 уровень	0	0	0	0	0	0	0
10	Справедливая стоимость на 31 Декабря 2016 г.	0	0	63 735	0	0	0	0
11	Нереализованные доходы за вычетом расходов от переоценки, отраженные в составе прибыли или убытка за год, для активов, удерживаемых на 31 Декабря 2016 г.	0	0	0	0	0	0	0




Анализ справедливой стоимости по уровням иерархии справедливой стоимости и балансовая стоимость финансовых активов и обязательств, не оцениваемых по справедливой стоимости на 31 Декабря 2017 г.

Таблица 66.6

Номер строки	Наименование показателя	Справедливая стоимость по уровням исходных данных			Итого справедливая стоимость	Балансовая стоимость
		Рыночные котировки (уровень 1)	Модель оценки, использующая данные наблюдаемых рынков (уровень 2)	Модель оценки, использующая значительный объем ненаблюдаемых данных (уровень 3)		
1	2	3	4	5	6	7
1	Финансовые активы, не оцениваемые по справедливой стоимости, в том числе:	0	0	1 560 056	1 560 056	1 560 056
2	денежные средства и их эквиваленты за вычетом резерва, в том числе:	0	0	538	538	538
3	денежные средства в кассе	0	0	22	22	22
4	денежные средства в пути	0	0	0	0	0
5	денежные средства на расчетных счетах	0	0	516	516	516
6	депозиты в кредитных организациях и банках-нерезидентах, классифицируемые как денежные эквиваленты	0	0	0	0	0
7	денежные средства, переданные в доверительное управление	0	0	0	0	0
8	депозиты в кредитных организациях и банках-нерезидентах, в том числе:	0	0	104 155	104 155	104 155
9	кредитных организаций и банков-нерезидентов	0	0	0	0	0
10	организациях и банках-нерезидентах	0	0	104 000	104 000	104 000
11	сделки обратного репо	0	0	0	0	0
12	прочие размещенные средства	0	0	155	155	155
13	финансовые активы, удерживаемые до погашения, за минусом резерва, в том числе:	0	0	0	0	0
14	долговые ценные бумаги Правительства Российской Федерации	0	0	0	0	0
15	долговые ценные бумаги субъектов Российской Федерации и органов местного самоуправления	0	0	0	0	0
16	долговые ценные бумаги иностранных государств	0	0	0	0	0
17	кредитных организаций и банков-нерезидентов	0	0	0	0	0
18	некредитных финансовых организаций	0	0	0	0	0
19	долговые ценные бумаги нефинансовых организаций	0	0	0	0	0
20	займы, прочие размещенные средства и прочая дебиторская задолженность, за минусом резерва, в том числе:	0	0	3 334	3 334	3 334
21	долговые ценные бумаги	0	0	0	0	0
22	займы выданные	0	0	0	0	0
23	сделки обратного репо	0	0	0	0	0
24	операциям, производимым финансовым инструментам, операциям с ценными бумагами и брокерским операциям	0	0	0	0	0
25	финансовая аренда	0	0	0	0	0
26	прочие	0	0	3 334	3 334	3 334
27	дебиторская задолженность по операциям страхования, со страхования и перестрахования, за минусом резерва, в том числе:	0	0	0	0	0
28	дебиторская задолженность по страхованию жизни, в том числе:	0	0	0	0	0
29	страхователей по договорам, классифицированным как страховые	0	0	0	0	0
30	дебиторская задолженность по договорам, классифицированным как инвестиционные с негарантированной возможностью получения дополнительных выгод	0	0	0	0	0
31	дебиторская задолженность по договорам, классифицированным как страховые, принятым в перестрахование	0	0	0	0	0
32	дебиторская задолженность по договорам, классифицированным как инвестиционные с негарантированной возможностью получения дополнительных выгод, принятым в перестрахование	0	0	0	0	0
33	дебиторская задолженность по договорам, классифицированным как страховые, переданным в перестрахование	0	0	0	0	0
34	дебиторская задолженность по договорам, классифицированным как инвестиционные с негарантированной возможностью получения дополнительных выгод, переданным в перестрахование	0	0	0	0	0
35	дебиторская задолженность страховщиков-участников операций со страхования	0	0	0	0	0
36	страхователей по договорам, классифицированным как страховые, по операциям со страхования	0	0	0	0	0



37	дебиторская задолженность страхователей по договорам, классифицированным как инвестиционные с негарантированной возможностью получения дополнительных выгод по операциям страхования	0	0	0	0	0
38	расчеты по депозитам и убыткам	0	0	0	0	0
39	дебиторская задолженность по расчетам с агентами и брокерами	0	0	0	0	0
40	прочая дебиторская задолженность по операциям страхования, страхования и перестрахования	0	0	0	0	0
41	дебиторская задолженность по страхованию иному, чем страхование жизни, в том числе:	0	0	0	0	0
42	дебиторская задолженность по расчетам по прямому возмещению убытков	0	0	0	0	0
43	дебиторская задолженность страхователей по договорам страхования	0	0	0	0	0
44	дебиторская задолженность страховщиков-участников операций страхования	0	0	0	0	0
45	дебиторская задолженность страхователей по операциям страхования	0	0	0	0	0
46	дебиторская задолженность по договорам, принятым в перестрахование	0	0	0	0	0
47	дебиторская задолженность по договорам, переданным в перестрахование	0	0	0	0	0
48	дебиторская задолженность по депозитам и убыткам	0	0	0	0	0
49	дебиторская задолженность по суброгациям и регрессам	0	0	0	0	0
50	дебиторская задолженность по расчетам с агентами и брокерами	0	0	0	0	0
51	прочая дебиторская задолженность	0	0	0	0	0
52	дебиторская задолженность по операциям в сфере обязательного медицинского страхования, в том числе:	0	0	1 449 605	1 449 605	1 449 605
53	дебиторская задолженность по расчетам с территориальными фондами по обязательному медицинскому страхованию	0	0	1 430 415	1 430 415	1 430 415
54	дебиторская задолженность по расчетам с медицинскими организациями	0	0	10 260	10 260	10 260
55	дебиторская задолженность по регрессам	0	0	8 930	8 930	8 930
56	прочая дебиторская задолженность по операциям обязательного медицинского страхования	0	0	0	0	0
57	доля перестраховщиков в обязательствах по договорам страхования жизни, классифицированным как инвестиционные	0	0	0	0	0
58	доля перестраховщиков в обязательствах по договорам страхования жизни, классифицированным как страховые	0	0	0	0	0
59	доля перестраховщиков в обязательствах по договорам страхования иного, чем страхование жизни	0	0	0	0	0
60	инвестиции в ассоциированные организации	0	0	0	0	0
61	инвестиции в совместно контролируемые организации	0	0	0	0	0
62	инвестиции в дочерние организации	0	0	0	0	0
63	прочие активы	0	0	2 424	2 424	2 424
64	Финансовые обязательства, не оцениваемые по справедливой стоимости, в том числе:	0	0	1 467 664	1 467 664	1 467 664
65	займы и прочие привлеченные средства, в том числе:	0	0	0	0	0
66	кредит, полученный в порядке расчетов по расчетному счету («овердрафт»)	0	0	0	0	0
67	прочие средства, привлеченные от кредитных организаций	0	0	0	0	0
68	средства, привлеченные от государственных организаций	0	0	0	0	0
69	прочие срочные заемные средства от других юридических лиц	0	0	0	0	0
70	средства, привлеченные от физических лиц	0	0	0	0	0
71	аренда	0	0	0	0	0
72	сделки репо	0	0	0	0	0
73	выпущенные долговые ценные бумаги	0	0	0	0	0
74	кредиторская задолженность по операциям страхования, страхования и перестрахования, в том числе:	0	0	0	0	0
75	кредиторская задолженность по операциям страхования, страхования и перестрахования жизни, в том числе:	0	0	0	0	0
76	предоплаты по премиям по прямым договорам страхования, классифицированным как страховые	0	0	0	0	0




77	кредиторская задолженность и предоплаты по премиям по прямым договорам страхования, классифицированным как инвестиционные с негарантированной возможностью получения дополнительных выгод	0	0	0	0	0
78	кредиторская задолженность и предоплаты по премиям по договорам страхования жизни, классифицированным как страховые, принятым в кредитора	0	0	0	0	0
79	кредиторская задолженность и предоплаты по премиям по договорам страхования жизни, классифицированным как инвестиционные с негарантированной возможностью получения дополнительных выгод, принятым в перестрахование	0	0	0	0	0
80	договорам страхования жизни, классифицированным как страховые, переданным в перестрахование	0	0	0	0	0
81	кредиторская задолженность по договорам страхования жизни, классифицированным как инвестиционные с негарантированной возможностью получения дополнительных выгод, переданным в перестрахование	0	0	0	0	0
82	кредиторская задолженность по депо премий и убытков	0	0	0	0	0
83	кредиторская задолженность перед страховыми агентами и брокерами	0	0	0	0	0
84	незавершенные расчеты по операциям страхования, сострахования и перестрахования	0	0	0	0	0
85	прочая кредиторская задолженность по операциям страхования, сострахования, перестрахования жизни	0	0	0	0	0
86	кредиторская задолженность по операциям страхования, сострахования и перестрахования иного, чем страхование жизни, в том числе:	0	0	0	0	0
87	кредиторская задолженность по операциям прямого возмещения убытков	0	0	0	0	0
88	кредиторская задолженность по договорам страхования	0	0	0	0	0
89	кредиторская задолженность по договорам, принятым в перестрахование	0	0	0	0	0
90	кредиторская задолженность по договорам, переданным в перестрахование	0	0	0	0	0
91	кредиторская задолженность по депо премий и убытков	0	0	0	0	0
92	зadolженность перед страховыми агентами и брокерами	0	0	0	0	0
93	прочая задолженность по операциям страхования	0	0	0	0	0
94	кредиторская задолженность по операциям в сфере обязательного медицинского страхования, в том числе:	0	0	1 430 350	1 430 350	1 430 350
95	кредиторская задолженность по расчетам с территориальными фондами по обязательному медицинскому страхованию	0	0	1 042	1 042	1 042
96	кредиторская задолженность по расчетам с медицинскими организациями	0	0	0	0	0
97	зadolженность по операциям обязательного медицинского страхования	0	0	1 429 308	1 429 308	1 429 308
98	резервы пострахованному, чем страхование жизни	0	0	0	0	0
99	резервы по договорам страхования жизни, классифицированным как страховые	0	0	0	0	0
100	обязательства по договорам страхования жизни, классифицированным как инвестиционные с негарантированной возможностью получения дополнительных выгод	0	0	0	0	0
101	обязательства по договорам страхования жизни, классифицированным как инвестиционные с негарантированной возможностью получения дополнительных выгод	0	0	0	0	0
102	прочие обязательства	0	0	37 314	37 314	37 314


Анализ справедливой стоимости по уровням иерархии справедливой стоимости и балансовая стоимость финансовых активов и обязательств, не оцениваемых по справедливой стоимости на 31 Декабря 2016 г.

Таблица 66.6


Номер строки	Наименование показателя	Справедливая стоимость по уровням исходных данных			Итого справедливая стоимость	Балансовая стоимость
		Рыночные котировки (уровень 1)	Модель оценки, использующая данные наблюдаемых рынков (уровень 2)	Модель оценки, использующая значительный объем ненаблюдаемых данных (уровень 3)		



1	2	3	4	5	6	7
1	Финансовые активы, не оцениваемые по справедливой стоимости, в том числе:	0	0	243 238	243 238	243 238
2	денежные средства и их эквиваленты за вычетом резерва, в том числе:	0	0	406	406	406
3	денежные средства в кассе	0	0	8	8	8
4	денежные средства в пути	0	0	0	0	0
5	денежные средства на расчетных счетах	0	0	398	398	398
6	депозиты в кредитных организациях и банках-нерезидентах, классифицируемые как денежные эквиваленты	0	0	0	0	0
7	денежные средства, переданные в доверительное управление	0	0	0	0	0
8	депозиты в кредитных организациях и банках-нерезидентах, в том числе:	0	0	98 004	98 004	98 004
9	кредитных организаций и банков-нерезидентов	0	0	0	0	0
10	организациях и банках-нерезидентах	0	0	97 885	97 885	97 885
11	сделки обратного репо	0	0	0	0	0
12	прочие размещенные средства	0	0	119	119	119
13	финансовые активы, удерживаемые до погашения, за минусом резерва, в том числе:	0	0	6 870	6 870	6 870
14	долговые ценные бумаги Правительства Российской Федерации	0	0	0	0	0
15	долговые ценные бумаги субъектов Российской Федерации и органов местного самоуправления	0	0	0	0	0
16	долговые ценные бумаги иностранных государств	0	0	0	0	0
17	кредитных организаций и банков-нерезидентов	0	0	0	0	0
18	некредитных финансовых организаций	0	0	6 870	6 870	6 870
19	долговые ценные бумаги нефинансовых организаций	0	0	0	0	0
20	займы, прочие размещенные средства и прочая дебиторская задолженность, за минусом резерва, в том числе:	0	0	0	0	0
21	долговые ценные бумаги	0	0	0	0	0
22	займы выданные	0	0	0	0	0
23	сделки обратного репо	0	0	0	0	0
24	операциям, производным финансовым инструментам, операциям с ценными бумагами и брокерским операциям	0	0	0	0	0
25	финансовая аренда	0	0	0	0	0
26	прочие	0	0	0	0	0
27	дебиторская задолженность по операциям страхования, сострахования и перестрахования, за минусом резерва, в том числе:	0	0	0	0	0
28	дебиторская задолженность по страхованию жизни, в том числе:	0	0	0	0	0
29	страхователей по договорам, классифицированным как страховые	0	0	0	0	0
30	дебиторская задолженность по договорам, классифицированным как инвестиционные с негарантированной возможностью получения дополнительных выгод	0	0	0	0	0
31	дебиторская задолженность по договорам, классифицированным как страховые, принятым в перестрахование	0	0	0	0	0
32	дебиторская задолженность по договорам, классифицированным как инвестиционные с негарантированной возможностью получения дополнительных выгод, принятым в перестрахование	0	0	0	0	0
33	дебиторская задолженность по договорам, классифицированным как страховые, переданным в перестрахование	0	0	0	0	0
34	дебиторская задолженность по договорам, классифицированным как инвестиционные с негарантированной возможностью получения дополнительных выгод, переданным в перестрахование	0	0	0	0	0
35	дебиторская задолженность страховщиков-участников операций сострахования	0	0	0	0	0
36	страхователей по договорам, классифицированным как страховые, по операциям сострахования	0	0	0	0	0
37	дебиторская задолженность страхователей по договорам, классифицированным как инвестиционные с негарантированной возможностью получения дополнительных выгод, по операциям сострахования	0	0	0	0	0
38	расчеты по депозитам и убытков	0	0	0	0	0
39	дебиторская задолженность по расчетам с агентами и брокерами	0	0	0	0	0
40	прочая дебиторская задолженность по операциям страхования, сострахования и перестрахования	0	0	0	0	0




41	дебиторская задолженность по страхованию иному, чем страхование жизни, в том числе:	0	0	0	0	0
42	дебиторская задолженность по расчетам по прямому возмещению убытков	0	0	0	0	0
43	дебиторская задолженность страхователей по договорам страхования	0	0	0	0	0
44	дебиторская задолженность страховщиков-участников операций сострахования	0	0	0	0	0
45	дебиторская задолженность страхователей по операциям сострахования	0	0	0	0	0
46	дебиторская задолженность по договорам, принятым в перестрахование	0	0	0	0	0
47	дебиторская задолженность по договорам, переданным в перестрахование	0	0	0	0	0
48	дебиторская задолженность по депозитам и убыткам	0	0	0	0	0
49	дебиторская задолженность по суброгациям и регрессам	0	0	0	0	0
50	дебиторская задолженность по расчетам с агентами и брокерами	0	0	0	0	0
51	прочая дебиторская задолженность	0	0	0	0	0
52	дебиторская задолженность по операциям в сфере обязательного медицинского страхования, в том числе:	0	0	137 782	137 782	137 782
53	дебиторская задолженность по расчетам с территориальными фондами по обязательному медицинскому страхованию	0	0	123 616	123 616	123 616
54	дебиторская задолженность по расчетам с медицинскими организациями	0	0	6 501	6 501	6 501
55	дебиторская задолженность по регрессам	0	0	7 665	7 665	7 665
56	прочая дебиторская задолженность по операциям обязательного медицинского страхования	0	0	0	0	0
57	доля перестраховщиков в обязательствах по договорам страхования жизни, классифицированным как инвестиционные	0	0	0	0	0
58	доля перестраховщиков в обязательствах по договорам страхования жизни, классифицированным как страховые	0	0	0	0	0
59	доля перестраховщиков в обязательствах по договорам страхования иного, чем страхование жизни	0	0	0	0	0
60	инвестиции в ассоциированные организации	0	0	0	0	0
61	инвестиции в совместно контролируемые организации	0	0	0	0	0
62	инвестиции в дочерние организации	0	0	0	0	0
63	прочие активы	0	0	176	176	176
64	Финансовые обязательства, не оцениваемые по справедливой стоимости, в том числе:	0	0	155 300	155 300	155 300
65	займы и прочие привлеченные средства, в том числе:	0	0	0	0	0
66	кредит, полученный в порядке расчетов по расчетному счету («овердрафт»)	0	0	0	0	0
67	прочие средства, привлеченные от кредитных организаций	0	0	0	0	0
68	средства, привлеченные от государственных организаций	0	0	0	0	0
69	прочие срочные заемные средства от других юридических лиц	0	0	0	0	0
70	средства, привлеченные от физических лиц	0	0	0	0	0
71	аренде	0	0	0	0	0
72	сделки репо	0	0	0	0	0
73	выпущенные долговые ценные бумаги	0	0	0	0	0
74	кредиторская задолженность по операциям страхования, сострахования и перестрахования, в том числе:	0	0	0	0	0
75	кредиторская задолженность по операциям страхования, сострахования и перестрахования жизни, в том числе:	0	0	0	0	0
76	предоплаты по премиям по прямым договорам страхования, классифицированным как страховые	0	0	0	0	0
77	кредиторская задолженность и предоплаты по премиям по прямым договорам страхования, классифицированным как инвестиционные с негарантированной возможностью получения дополнительных выгод	0	0	0	0	0
78	кредиторская задолженность и предоплаты по премиям по договорам страхования жизни, классифицированным как страховые, принятым в	0	0	0	0	0



79	кредиторская задолженность и предоплаты по премиям по договорам страхования жизни, классифицированным как инвестиционные с негарантированной возможностью получения дополнительных выгод, принятым в перестрахование	0	0	0	0	0
80	договорам страхования жизни, классифицированным как страховые, переданным в перестрахование	0	0	0	0	0
81	кредиторская задолженность по договорам страхования жизни, классифицированным как инвестиционные с негарантированной возможностью получения дополнительных выгод, переданным в перестрахование	0	0	0	0	0
82	кредиторская задолженность по депозитам и убыткам	0	0	0	0	0
83	кредиторская задолженность перед страховыми агентами и брокерами	0	0	0	0	0
84	незавершенные расчеты по операциям страхования, сострахования и перестрахования	0	0	0	0	0
85	прочая кредиторская задолженность по операциям страхования, сострахования, перестрахования жизни	0	0	0	0	0
86	кредиторская задолженность по операциям страхования, сострахования и перестрахования иного, чем страхование жизни, в том числе:	0	0	0	0	0
87	кредиторская задолженность по операциям прямого возмещения убытков	0	0	0	0	0
88	кредиторская задолженность по договорам страхования	0	0	0	0	0
89	кредиторская задолженность по договорам, принятым в перестрахование	0	0	0	0	0
90	кредиторская задолженность по договорам, переданным в перестрахование	0	0	0	0	0
91	кредиторская задолженность по депозитам и убыткам	0	0	0	0	0
92	задолженность перед страховыми агентами и брокерами	0	0	0	0	0
93	прочая задолженность по операциям страхования	0	0	0	0	0
94	кредиторская задолженность по операциям в сфере обязательного медицинского страхования, в том числе:	0	0	122 378	122 378	122 378
95	кредиторская задолженность по расчетам с территориальными фондами по обязательному медицинскому страхованию	0	0	4 630	4 630	4 630
96	кредиторская задолженность по расчетам с медицинскими организациями	0	0	181 822	181 822	181 822
97	задолженность по операциям обязательного медицинского страхования	0	0	-64 074	-64 074	-64 074
98	резервы пострахованному, чем страхование жизни	0	0	0	0	0
99	резервы по договорам страхования жизни, классифицированным как страховые	0	0	0	0	0
100	обязательства по договорам страхования жизни, классифицированным как инвестиционные с негарантированной возможностью получения дополнительных выгод	0	0	0	0	0
101	обязательства по договорам страхования жизни, классифицированным как инвестиционные с негарантированной возможностью получения дополнительных выгод	0	0	0	0	0
102	прочие обязательства	0	0	32 922	32 922	32 922

66.6.1 Оценка справедливой стоимости на уровне 2 и уровне 3 иерархии справедливой стоимости была выполнена с помощью метода дисконтированных потоков денежных средств. Справедливая стоимость инструментов с фиксированной процентной ставкой, не имеющих котировок на активном рынке, основывается на методе дисконтированных потоков денежных средств с применением действующих процентных ставок на рынке заимствований для новых инструментов, предполагающих аналогичный кредитный риск и аналогичный срок погашения.

66.6.2 Для активов страховщик использовал предположения о природной ставке на заемный капитал и ставках досрочных погашений контрагента. Обязательства дисконтируются по природной ставке страховщика на заемный капитал. Обязательства, подлежащие погашению по требованию, дисконтировались начиная с первого дня потенциального предъявления требования о погашении обязательства страховщиком.




Примечание 68.Операции со связанными сторонами

Остатки по операциям со связанными сторонами на 31 Декабря 2017 г.

Таблица 68.1

Номер строки	Наименование статьи	Материнское предприятие	Дочерние предприятия	Совместно контролируемые предприятия	Ассоциированные предприятия	Ключевой управленческий персонал	Компании под общим контролем	Прочие связанные стороны	Итого
1	2	3	4	5	6	7	8	9	10
1	Денежные средства и их эквиваленты	0	0	0	0	0	0	0	0
2	Депозиты и прочие размещенные средства в кредитных организациях и банках-нерезидентах	0	0	0	0	0	0	0	0
3	Финансовые активы, оцениваемые по справедливой стоимости, изменение которой отражается в составе прибыли или убытка, в том числе:	0	0	0	0	0	0	0	0
3.1	финансовые активы, переданные без прекращения признания	0	0	0	0	0	0	0	0
4	Финансовые активы, имеющиеся в наличии для продажи, в том числе:	0	0	0	0	0	0	0	0
4.1	финансовые активы, переданные без прекращения признания	0	0	0	0	0	0	0	0
5	Финансовые активы, удерживаемые до погашения, в том числе:	0	0	0	0	0	0	0	0
5.1	финансовые активы, переданные без прекращения признания	0	0	0	0	0	0	0	0
6	Займы, прочие размещенные средства и прочая дебиторская задолженность	0	0	0	0	0	83	0	83
7	Доля перестраховщиков в резервах по договорам страхования жизни, классифицированным как страховые	0	0	0	0	0	0	0	0
8	Доля перестраховщиков в обязательствах по договорам страхования жизни, классифицированным как инвестиционные	0	0	0	0	0	0	0	0
9	Доля перестраховщиков в резервах по страхованию иному, чем страхование жизни	0	0	0	0	0	0	0	0
10	Дебиторская задолженность по операциям страхования, сострахования и перестрахования	0	0	0	0	0	0	0	0
11	Прочие активы	0	0	0	0	0	0	0	0
12	Финансовые обязательства, оцениваемые по справедливой стоимости, изменение которой отражается в составе прибыли или убытка	0	0	0	0	0	0	0	0
13	Займы и прочие привлеченные средства	0	0	0	0	0	0	0	0
14	Выпущенные долговые ценные бумаги	0	0	0	0	0	0	0	0
15	Кредиторская задолженность по операциям страхования, сострахования и перестрахования	0	0	0	0	0	0	0	0
16	Резервы по договорам страхования жизни, классифицированным как страховые	0	0	0	0	0	0	0	0

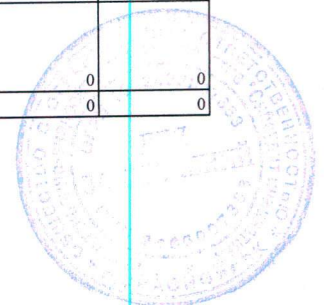


17	Обязательства по договорам страхования жизни, классифицированным как инвестиционные с негарантированной возможностью получения дополнительных выгод	0	0	0	0	0	0	0	0
18	Обязательства по договорам страхования жизни, классифицированным как инвестиционные без негарантированной возможности получения дополнительных выгод	0	0	0	0	0	0	0	0
19	Резервы по страхованию иному, чем страхование жизни	0	0	0	0	0	0	0	0
20	Резервы - оценочные обязательства	0	0	0	0	0	0	0	0
21	Прочие обязательства	1 805	0	0	0	770	0	0	2 575

Остатки по операциям со связанными сторонами на 31 Декабря 2016 г.


Таблица 68.1

Номер строки	Наименование статьи	Материнское предприятие	Дочерние предприятия	Совместно контролируемые предприятия	Ассоциированные предприятия	Ключевой управленческий персонал	Компании под общим контролем	Прочие связанные стороны	Итого
1	2	3	4	5	6	7	8	9	10
1	Денежные средства и их эквиваленты	0	0	0	0	0	0	0	0
2	Депозиты и прочие размещенные средства в кредитных организациях и банках-нерезидентах	0	0	0	0	0	0	0	0
3	Финансовые активы, оцениваемые по справедливой стоимости, изменение которой отражается в составе прибыли или убытка, в том числе:	0	0	0	0	0	0	0	0
3.1	финансовые активы, переданные без прекращения признания	0	0	0	0	0	0	0	0
4	Финансовые активы, имеющиеся в наличии для продажи, в том числе:	0	0	0	0	0	0	0	0
4.1	финансовые активы, переданные без прекращения признания	0	0	0	0	0	0	0	0
5	Финансовые активы, удерживаемые до погашения, в том числе:	0	0	0	0	0	0	0	0
5.1	финансовые активы, переданные без прекращения признания	0	0	0	0	0	0	0	0
6	Займы, прочие размещенные средства и прочая дебиторская задолженность	0	0	0	0	0	16	0	16
7	Доля перестраховщиков в резервах по договорам страхования жизни, классифицированным как страховые	0	0	0	0	0	0	0	0
8	Доля перестраховщиков в обязательствах по договорам страхования жизни, классифицированным как инвестиционные	0	0	0	0	0	0	0	0
9	Доля перестраховщиков в резервах по страхованию иному, чем страхование жизни	0	0	0	0	0	0	0	0
10	Дебиторская задолженность по операциям страхования, сострахования и перестрахования	0	0	0	0	0	0	0	0
11	Прочие активы	0	0	0	0	0	0	0	0



12	Финансовые обязательства, оцениваемые по справедливой стоимости, изменение которой отражается в составе прибыли или убытка	0	0	0	0	0	0	0	0
13	Займы и прочие привлеченные средства	0	0	0	0	0	0	0	0
14	Выпущенные долговые ценные бумаги	0	0	0	0	0	0	0	0
15	Кредиторская задолженность по операциям страхования, сострахования и перестрахования	0	0	0	0	0	0	0	0
16	Резервы по договорам страхования жизни, классифицированным как страховые	0	0	0	0	0	0	0	0
17	Обязательства по договорам страхования жизни, классифицированным как инвестиционные с негарантированной возможностью получения дополнительных выгод	0	0	0	0	0	0	0	0
18	Обязательства по договорам страхования жизни, классифицированным как инвестиционные без негарантированной возможности получения дополнительных выгод	0	0	0	0	0	0	0	0
19	Резервы по страхованию иному, чем страхование жизни	0	0	0	0	0	0	0	0
20	Резервы - оценочные обязательства	0	0	0	0	0	0	0	0
21	Прочие обязательства	1 622	0	0	0	1 060	0	0	2 682

68.1.1 В ходе обычной деятельности страховщик проводит операции со своими основными акционерами, ключевым управленческим персоналом, ассоциированными, совместно контролируемыми и дочерними предприятиями. Эти операции включали: оплата за аренду имущества, оплата договоров страхования имущества и сотрудников организации. Данные операции осуществлялись преимущественно по рыночным ставкам.



Примечание 69. События после окончания отчетного периода

26.05.2017 года (общее годовое собрание акционеров) объявило дивиденды по обыкновенным акциям в сумме 7 000 тысяч рублей (7,00 рублей на одну обыкновенную акцию). Информация раскрывается в соответствии с МСФО (IAS) 10.

69.1.1

